

**YENİ RENKLER TELEVİZYON
YAYINCILIK YAPIMCILIK
SANAYİ VE TİCARET A.Ş.
31.12.2018 TARİHİ İTİBARIYLA
FİNANSAL TABLOLAR VE
BAĞIMSIZ DENETÇİ RAPORU**



Grant Thornton

**YENİ RENKLER TELEVİZYON YAYINCILIK
VE YAPIMCILIK SANAYİ TİCARET A.Ş.
31.12.2018 TARİHİNDE SONA EREN HESAP DÖNEMİNE AİT
FİNANSAL TABLOLAR HAKKINDA
BAĞIMSIZ DENETÇİ RAPORU**

**Eren Bağımsız Denetim ve
Yeminli Mali Müşavirlik A.Ş.**
Abide-i Hürriyet Caddesi
Bolkan Center 211 Kat 3
34381 Şişli / İstanbul, Turkey

T +90 212 373 00 00
F +90 212 291 77 91
www.gtturkey.com

Yeni Renkler Televizyon Yayıncılık Yapımcılık Sanayi Ticaret A.Ş.
Yönetim Kurulu'na

A) Finansal Tabloların Bağımsız Denetimi

1. Sınırlı Olumlu Görüş

Yeni Renkler Televizyon Yayıncılık Yapımcılık Sanayi Ticaret A.Ş.'nin ("Şirket") 31.12.2018 tarihli finansal durum tablosu ile aynı tarihte sona eren hesap dönemine ait; kar veya zarar ve diğer kapsamlı gelir tablosu, özkaynak değişim tablosu ve nakit akış tablosu ile önemli muhasebe politikalarının özeti de dahil olmak üzere finansal tablo dipnotlarından oluşan finansal tablolarını denetlemiş bulunuyoruz.

Görüşümüze göre, "Sınırlı Olumlu Görüşün Dayanağı" bölümünde belirtilen konuların etkileri hariç olmak üzere, ilişikteki finansal tablolar, Şirket'in 31.12.2018 tarihi itibarıyla finansal durumunu ve aynı tarihte sona eren hesap dönemine ait finansal performansını ve nakit akışlarını, Türkiye Muhasebe Standartları'na ("TMS") uygun olarak tüm önemli yönleriyle gerçeğe uygun bir biçimde sunmaktadır.

2. Sınırlı Olumlu Görüşün Dayanağı

İlişikteki finansal tablolar süreklilik ilkesi esaslarına göre hazırlanmıştır. Şirket'in ekli finansal tablolarda 2018 yılında 326.178 TL (2017: 225.819 TL dönem zararı) dönem karı ve 31.12.2018 tarihi itibarıyla 6.228.400 TL (31.12.2017: 6.002.581 TL) tutarında birikmiş geçmiş yıl zararı bulunmaktadır. Aynı tarih itibarıyla dönen varlıklarının bakiyesi 89.449 TL (31.12.2017: 87.151 TL), kısa vadeli borçlarının bakiyesi 3.221.112 TL (31.12.2017: 3.616.568 TL)'dir. Şirket'in Haziran 2017'den itibaren TV yayını bulunmamakta olup faaliyetlerine ara vermiştir.

Türk Ticaret Kanunu'nun 376. Maddesi kapsamında Şirket'in yasal kayıtlarındaki bilançosuna göre sermaye ve yasal yedek akçelerin toplamı zarar sebebiyle karşılıksız kalmış ve borca batıklık durumu oluşmuştur. Dolayısıyla, Şirket'in faaliyetlerine devam edebilmesi ve yükümlülüklerini yerine getirebilmesi, Şirket'in mali durumunu, faaliyet sonuçlarını ve nakit akımlarını iyileştirmek için alacağı tedbirlere, sağlayacağı kaynaklara bağlıdır.

Yaptığımız bağımsız denetim, Kamu Gözetimi, Muhasebe ve Denetim Standartları Kurumu ("KGK") tarafından yayımlanan Türkiye Denetim Standartlarının bir parçası olan Bağımsız Denetim Standartlarına ("BDS") uygun olarak yürütülmüştür. Bu Standartlar kapsamındaki sorumluluklarımız, raporumuzun Bağımsız Denetçinin Finansal Tabloların Bağımsız Denetimine İlişkin Sorumlulukları bölümünde ayrıntılı bir şekilde açıklanmıştır. KGK tarafından yayımlanan Bağımsız Denetçiler için Etik Kurallar ("Etik Kurallar") ile finansal tabloların bağımsız denetimiyle ilgili mevzuatta yer alan etik hükümlere uygun olarak Şirket'ten bağımsız olduğumuzu beyan ederiz. Etik Kurallar ve mevzuat kapsamındaki etiğe ilişkin diğer sorumluluklar da tarafımızca yerine getirilmiştir. Bağımsız denetim sırasında elde ettiğimiz bağımsız denetim kanıtlarının, görüşümüzün oluşturulması için yeterli ve uygun bir dayanak oluşturduğuna inanıyoruz.



3. Kilit Denetim Konuları

Tarafımızca raporumuzda bildirilecek bir kilit denetim konusunun olmadığına karar verilmiştir.

4. Yönetimin ve Üst Yönetimden Sorumlu Olanların Finansal Tablolara İlişkin Sorumlulukları

Şirket yönetimi; finansal tabloların TMS'lere uygun olarak hazırlanmasından, gerçeğe uygun bir biçimde sunumundan ve hata veya hile kaynaklı önemli yanlışlık içermeyecek şekilde hazırlanması için gerekli gördüğü iç kontrolden sorumludur.

Finansal tabloları hazırlarken yönetim; Şirket'in sürekliliğini devam ettirme kabiliyetinin değerlendirilmesinden, gerektiğinde süreklilikle ilgili hususları açıklamaktan ve Şirket'i tasfiye etme ya da ticari faaliyeti sona erdirmeye niyeti ya da mecburiyeti bulunmadığı sürece işletmenin sürekliliği esasını kullanmaktan sorumludur.

Üst yönetimden sorumlu olanlar, Şirket'in finansal raporlama sürecinin gözetiminden sorumludur.

5. Bağımsız Denetçinin Finansal Tabloların Bağımsız Denetimine İlişkin Sorumlulukları

Bir bağımsız denetimde, biz bağımsız denetçilerin sorumlulukları şunlardır:

Amacımız, bir bütün olarak finansal tabloların hata veya hile kaynaklı önemli yanlışlık içerip içermediğine ilişkin makul güvence elde etmek ve görüşümüzü içeren bir bağımsız denetçi raporu düzenlemektir. BDS'lere uygun olarak yürütülen bir bağımsız denetim sonucunda verilen makul güvence; yüksek bir güvence seviyesidir ancak, var olan önemli bir yanlışlığın her zaman tespit edileceğini garanti etmez. Yanlışlıklar hata veya hile kaynaklı olabilir. Yanlışlıkların, tek başına veya toplu olarak, finansal tablo kullanıcılarının bu tablolara istinaden alacakları ekonomik kararları etkilemesi makul ölçüde bekleniyorsa bu yanlışlıklar önemli olarak kabul edilir.

BDS'lere uygun olarak yürütülen bir bağımsız denetimin gereği olarak, bağımsız denetim boyunca mesleki muhakememizi kullanmakta ve mesleki şüpheciliğimizi sürdürmekteyiz. Tarafımızca ayrıca:

- Finansal tablolardaki hata veya hile kaynaklı "önemli yanlışlık" riskleri belirlenmekte ve değerlendirilmekte; bu risklere karşılık veren denetim prosedürleri tasarlanmakta ve uygulanmakta ve görüşümüze dayanak teşkil edecek yeterli ve uygun denetim kanıtı elde edilmektedir. (Hile; muvazaa, sahtekârlık, kasıtlı ihmal, gerçeğe aykırı beyan veya iç kontrol ihlali fiillerini içerebildiğinden, hile kaynaklı önemli bir yanlışlığı tespit edememe riski, hata kaynaklı önemli bir yanlışlığı tespit edememe riskinden yüksektir.)
- Şirket'in iç kontrolünün etkinliğine ilişkin bir görüş bildirmek amacıyla değil ama duruma uygun denetim prosedürlerini tasarlamak amacıyla denetimle ilgili iç kontrol değerlendirilmektedir.
- Yönetim tarafından kullanılan muhasebe politikalarının uygunluğu ile yapılan muhasebe tahminlerinin ve ilgili açıklamaların makul olup olmadığı değerlendirilmektedir.
- Elde edilen denetim kanıtlarına dayanarak, Şirket'in sürekliliğini devam ettirme kabiliyetine ilişkin ciddi şüphe oluşturabilecek olay veya şartlarla ilgili önemli bir belirsizliğin mevcut olup olmadığı hakkında ve yönetimin işletmenin sürekliliği esasını kullanmasının uygunluğu hakkında sonuca varılmaktadır. Önemli bir belirsizliğin mevcut olduğu sonucuna varmamız hâlinde, raporumuzda, finansal tablolardaki ilgili açıklamalara dikkat çekmemiz ya da bu açıklamaların yetersiz olması durumunda olumlu görüş dışında bir görüş vermemiz gerekmektedir. Vardığımız sonuçlar, bağımsız denetçi raporu tarihine kadar elde edilen denetim kanıtlarına dayanmaktadır. Bununla birlikte, gelecekteki olay veya şartlar Şirket'in sürekliliğini sona erdirebilir.
- Finansal tabloların, açıklamalar dâhil olmak üzere, genel sunumu, yapısı ve içeriği ile bu tabloların, temelini oluşturan işlem ve olayları gerçeğe uygun sunumu sağlayacak şekilde yansıtıp yansıtmadığı değerlendirilmektedir.

Diğer hususların yanı sıra, denetim sırasında tespit ettiğimiz önemli iç kontrol eksiklikleri dâhil olmak üzere, bağımsız denetimin planlanan kapsamı ve zamanlaması ile önemli denetim bulgularını üst yönetimden sorumlu olanlara bildirmekteyiz.

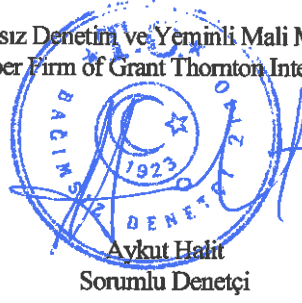


B) Mevzuattan Kaynaklanan Diğer Yükümlülükler

1. TTK'nın 402'nci maddesinin dördüncü fıkrası uyarınca, Şirket'in 01.01.-31.12.2018 hesap döneminde defter tutma düzeninin, kanun ile Şirket esas sözleşmesinin finansal raporlamaya ilişkin hükümlerine uygun olmadığına dair önemli bir hususa rastlanmamıştır.
2. TTK'nın 402'nci maddesinin dördüncü fıkrası uyarınca, Yönetim Kurulu tarafımıza denetim kapsamında istenen açıklamaları yapmış ve talep edilen belgeleri vermiştir.

İstanbul, 16.09.2019

Eren Bağımsız Denetim ve Yeminli Mali Müşavirlik A.Ş.
Member Firm of Grant Thornton International



Abide-i Hürriyet Caddesi,
Bolkan Center, No: 211, C Blok, Kat: 3,
34381 Şişli – İstanbul

YENİ RENKLER TELEVİZYON YAYINCILIK VE YAPIMCILIK SANAYİ TİCARET A.Ş.
31.12.2018 TARİHİNDE SONA EREN HESAP DÖNEMİNE İLİŞKİN
FİNANSAL TABLOLAR VE DİPNOTLAR

İçindekiler

FİNANSAL DURUM TABLOLARI
KAR VEYA ZARAR VE KAPSAMLI GELİR TABLOLARI
ÖZKAYNAK DEĞİŞİM TABLOLARI
NAKİT AKIŞ TABLOLARI
FİNANSAL TABLOLARA İLİŞKİN DİPNOTLAR


| | |
|--------|--|
| NOT 1 | ŞİRKET'İN ORGANİZASYON VE FAALİYET KONUSU |
| NOT 2 | FİNANSAL TABLOLARIN SUNUMUNA İLİŞKİN ESASLAR..... |
| NOT 3 | İLİŞKİLİ TARAF AÇIKLAMALARI |
| NOT 4 | NAKİT VE NAKİT BENZERLERİ |
| NOT 5 | TİCARİ ALACAK VE BORÇLAR |
| NOT 6 | STOKLAR..... |
| NOT 7 | DİĞER ALACAK VE BORÇLAR..... |
| NOT 8 | PEŞİN ÖDENMİŞ GİDERLER VE ERTELENMİŞ GELİRLER..... |
| NOT 9 | DİĞER VARLIK VE YÜKÜMLÜLÜKLER..... |
| NOT 10 | MADDİ DURAN VARLIKLAR..... |
| NOT 11 | MADDİ OLMAYAN DURAN VARLIKLAR..... |
| NOT 12 | KARŞILIKLAR, KOŞULLU VARLIK VE YÜKÜMLÜLÜKLER |
| NOT 13 | ÇALIŞANLARA SAĞLANAN FAYDALAR..... |
| NOT 14 | ÖZKAYNAKLAR..... |
| NOT 15 | SATIŞLAR VE SATIŞLARIN MALİYETİ..... |
| NOT 16 | GENEL YÖNETİM GİDERLERİ |
| NOT 17 | PAZARLAMA SATIŞ GİDERLERİ..... |
| NOT 18 | ESAS FAALİYETLERDEN DİĞER GELİRLER VE GİDERLER..... |
| NOT 19 | YATIRIM FAALİYETLERİNDEN GELİRLER VE GİDERLER |
| NOT 20 | FİNANSMAN GİDERLERİ..... |
| NOT 21 | GELİR VERGİLERİ (ERTELENMİŞ VERGİ VARLIK VE YÜKÜMLÜLÜKLERİ DAHİL)..... |
| NOT 22 | PAY BAŞINA KAZANÇ |
| NOT 23 | FİNANSAL ARAÇLARDAN KAYNAKLANAN RİSKLERİN NİTELİĞİ VE DÜZEYİ..... |
| NOT 24 | FİNANSAL ARAÇLAR (GERÇEĞE UYGUN DEĞER AÇIKLAMALARI VE FİNANSAL RİSKTEN KORUNMA MUHASEBESİ ÇERÇEVESİNDEKİ AÇIKLAMALAR)..... |
| NOT 25 | DİĞER KAPSAMLI GELİR UNSURLARININ ANALİZİ..... |
| NOT 26 | BİLANÇO TARİHİNDEN SONRAKİ OLAYLAR..... |



YENİ RENKLER TELEVİZYON YAYINCILIK VE YAPIMCILIK SANAYİ TİCARET A.Ş.
31.12.2018 VE 31.12.2017 TARİHLERİ İTİBARIYLA BİLANÇOLAR
(Tutarlar aksi belirtilmedikçe Türk Lirası ("TL") olarak ifade edilmiştir.)

| | Dipnot Referansları | Bağımsız Denetim'den Geçmiş 31.12.2018 | Bağımsız Denetim'den Geçmiş 31.12.2017 |
|---|--------------------------------|---|---|
| <u>VARLIKLAR</u> | | | |
| DÖNEN VARLIKLAR | | | |
| Nakit ve Nakit Benzerleri | 4 | 89.449 | 87.151 |
| Ticari Alacaklar | | 1.607 | 1.291 |
| - İlişkili Taraflardan Ticari Alacaklar | 3 - 5 | -- | 4.446 |
| - İlişkili Olmayan Taraflardan Ticari Alacaklar | 5 | 3.084 | 2.619 |
| Diğer Alacaklar | | | |
| - İlişkili Olmayan Taraflardan Diğer Alacaklar | 7 | 50.275 | 47.151 |
| Peşin Ödenmiş Giderler | 8 | 4.052 | 13.583 |
| Diğer Dönen Varlıklar | 9 | 30.431 | 18.061 |
| DURAN VARLIKLAR | | | |
| Maddi Duran Varlıklar | 10 | 259.664 | 324.747 |
| Maddi Olmayan Duran Varlıklar | 11 | 75.562 | 107.355 |
| | | 184.102 | 217.392 |
| TOPLAM VARLIKLAR | | 349.113 | 411.898 |

Ekli muhasebe politikaları ve dipnotlar finansal tabloların tamamlayıcı parçasını oluştururlar.



YENİ RENKLER TELEVİZYON YAYINCILIK VE YAPIMCILIK SANAYİ TİCARET A.Ş.
31.12.2018 VE 31.12.2017 TARİHLERİ İTİBARIYLA BİLANÇOLAR
(Tutarlar aksi belirtilmedikçe Türk Lirası ("TL") olarak ifade edilmiştir.)

| | Dipnot | Bağımsız | Bağımsız |
|--|---------------------|--------------------|--------------------|
| | Referansları | Denetim'den | Denetim'den |
| | | Geçmiş | Geçmiş |
| | | 31.12.2018 | 31.12.2017 |
| <u>KAYNAKLAR</u> | | | |
| KISA VADELİ YÜKÜMLÜLÜKLER | | 3.221.112 | 3.616.568 |
| Ticari Borçlar | | | |
| - İlişkili Tarafalara Ticari Borçlar | 3 - 5 | 1.782.590 | 1.632.248 |
| - İlişkili Olmayan Tarafalara Ticari Borçlar | 5 | 153.321 | 200.373 |
| Çalışanlara Sağlanan Faydalar Kapsamında Borçlar | 13 | 13.017 | 21.040 |
| Diğer Borçlar | | | |
| - İlişkili Tarafalara Diğer Borçlar | 3 - 7 | 437.824 | 114.703 |
| - İlişkili Olmayan Tarafalara Diğer Borçlar | 7 | 814 | 17.911 |
| Ertelemiş Gelirler | | | |
| - İlişkili Taraplardan Ertelemiş Gelirler | 3 - 8 | 347.455 | 352.648 |
| - İlişkili Olmayan Taraplardan Ertelemiş Gelirler | 8 | 389.946 | 1.181.822 |
| Kısa Vadeli Karşılıklar | | | |
| - Diğer Kısa Vadeli Karşılıklar | 12 | 75.395 | 75.395 |
| Diğer Kısa Vadeli Yükümlülükler | 9 | 20.750 | 20.428 |
| UZUN VADELİ YÜKÜMLÜLÜKLER | | 60.659 | 54.166 |
| Uzun Vadeli Karşılıklar | | | |
| - Çalışanlara Sağlanan Faydalara İlişkin Uzun Vadeli Karşılıklar | 13 | 60.659 | 54.166 |
| ÖZKAYNAKLAR | | (2.932.658) | (3.258.836) |
| Ana Ortaklığa Ait Özkaynaklar | | | |
| Ödenmiş Sermaye | 14 | 3.000.000 | 3.000.000 |
| Kar veya Zararda Yeniden Sınıflandırılmayacak Birikmiş Diğer Kapsamlı Gelirler veya Giderler | | | |
| - Diğer Kazanç/Kayıplar | 14 | (30.436) | (30.436) |
| Geçmiş Yıllar Karları/Zararları | 14 | (6.228.400) | (6.002.581) |
| Net Dönem Karı/Zararı | 22 | 326.178 | (225.819) |
| TOPLAM KAYNAKLAR | | 349.113 | 411.898 |


Ekli muhasebe politikaları ve dipnotlar finansal tabloların tamamlayıcı parçasını oluştururlar.



YENİ RENKLER TELEVİZYON YAYINCILIK VE YAPIMCILIK SANAYİ TİCARET A.Ş.
31.12.2018 VE 31.12.2017 TARİHLERİNDE SONA EREN HESAP DÖNEMLERİNE AİT
KAR VEYA ZARAR VE DİĞER KAPSAMLI GELİR TABLOSU
(Tutarlar aksi belirtilmedikçe Türk Lirası ("TL") olarak ifade edilmiştir.)

| <u>SÜRDÜRÜLEN FAALİYETLER</u> | Dipnot Referansları | Bağımsız Denetim'den Geçmiş 01.01.- 31.12.2018 | Bağımsız Denetim'den Geçmiş 01.01.- 31.12.2017 |
|--|--------------------------------|---|---|
| Hasılat | 15 | 179.550 | 592.890 |
| Satışların Maliyeti (-) | 15 | (184.714) | (339.673) |
| BRÜT KAR/ZARAR | | (5.164) | 253.217 |
| Genel Yönetim Giderleri (-) | 16 | (205.303) | (262.388) |
| Pazarlama, Satış ve Dağıtım Giderleri (-) | 17 | (853) | (1.244) |
| Esas Faaliyetlerden Diğer Gelirler | 18 | 807.455 | 331.350 |
| Esas Faaliyetlerden Diğer Giderler (-) | 18 | (271.813) | (533.991) |
| ESAS FAALİYET KARI/ZARARI | | 324.322 | (213.056) |
| Yatırım Faaliyetlerinden Gelirler | 19 | 1.979 | -- |
| FİNANSMAN GİDERİ ÖNCESİ FAALİYET KARI/(ZARARI) | | 326.301 | (213.056) |
| Finansman Giderleri (-) | 20 | (123) | (12.763) |
| SÜRDÜRÜLEN FAALİYETLER VERGİ ÖNCESİ KARI/ZARARI | | 326.178 | (225.819) |
| Sürdürülen Faaliyetler Vergi (Gideri) / Geliri | | -- | -- |
| - Dönem Vergi Gelir/Gideri | 21 | -- | -- |
| - Ertelenmiş Vergi Gelir/Gideri | 21 | -- | -- |
| SÜRDÜRÜLEN FAALİYETLER DÖNEM KARI/ZARARI | | 326.178 | (225.819) |
| DÖNEM KARI/(ZARARI) | | 326.178 | (225.819) |
| Pay Başına Kazanç | | | |
| Sürdürülen Faaliyetlerden Pay Başına Kazanç | 22 | 0,109 | (0,075) |
| TOPLAM KAPSAMLI GELİR | | 326.178 | (225.819) |

Ekli muhasebe politikaları ve dipnotlar finansal tabloların tamamlayıcı parçasını oluştururlar.



YENİ RENKLER TELEVİZYON YAYINCILIK VE YAPIMCILIK SANAYİ TİCARET A.Ş.
31.12.2018 VE 31.12.2017 TARİHLERİNDE SONA EREN DÖNEMLERE AİT ÖZKAYNAKLAR DEĞİŞİM TABLOLARI
(Tutarlar aksi belirtilmedikçe Türk Lirası ("TL") olarak ifade edilmiştir.)

| | Dipnot Referansları | Ödenmiş Sermaye | Sermaye Düzeltme Farkları | Kısmi veya Zararlı Yentiden Sınıflandırılmayacak Birlikmiş Diğer Kapsamlı Gelirler ve | | Birlikmiş Karlar | | Toplam Özkaynaklar |
|--|---------------------|-----------------|---------------------------|---|-------------------------------|-----------------------|--|--------------------|
| | | | | Diğer Kazanç/(Kayıplar) | Geçmiş Yıllar Kar/(Zararları) | Net Dönem Karı/Zararı | | |
| 01.01.2017 Tarihi İtibarıyla Bakiyeler | | 3.000.000 | 543.495 | (30.436) | (12.477.759) | (518.317) | | (9.483.017) |
| Yedekler ve Geçmiş Yıllar Kar / (Zararlarına) Transfer | 14 | -- | (543.495) | -- | 25.178 | 518.317 | | -- |
| Pay sahiplerinin diğer katkıları | 14 | -- | -- | -- | 6.450.000 | -- | | 6.450.000 |
| Toplam Kapsamlı Gelir/(Gider) | 22 | -- | -- | -- | -- | (225.819) | | (225.819) |
| 31.12.2017 Tarihi İtibarıyla Bakiyeler | | 3.000.000 | -- | (30.436) | (6.002.581) | (225.819) | | (3.258.836) |
| 01.01.2018 Tarihi İtibarıyla Bakiyeler | | 3.000.000 | -- | (30.436) | (6.002.581) | (225.819) | | (3.258.836) |
| Yedekler ve Geçmiş Yıllar Kar / (Zararlarına) Transfer | 14 | -- | -- | -- | (225.819) | 225.819 | | -- |
| Toplam Kapsamlı Gelir/(Gider) | 22 | -- | -- | -- | -- | 326.178 | | 326.178 |
| 31.12.2018 Tarihi İtibarıyla Bakiyeler | | 3.000.000 | -- | (30.436) | (6.228.400) | 326.178 | | (2.932.658) |

Ekli muhasebe politikaları ve dipnotlar finansal tabloların tamamlayıcı parçasını oluştururlar.



YENİ RENKLER TELEVİZYON YAYINCILIK VE YAPIMCILIK SANAYİ TİCARET A.Ş.
31.12.2018 VE 31.12.2017 TARİHLERİNDE SONA EREN DÖNEMLERE AİT NAKİT AKIŞ TABLOLARI
(Tutarlar aksi belirtilmedikçe Türk Lirası ("TL") olarak ifade edilmiştir.)

| | Dipnot Referansları | Bağımsız Denetim'den Geçmiş 01.01.- 31.12.2018 | Bağımsız Denetim'den Geçmiş 01.01.- 31.12.2017 |
|---|------------------------|--|--|
| A. İŞLETME FAALİYETLERİNDEN NAKİT AKIŞLARI | | 1.166 | (6.450.777) |
| Dönem Karı/Zararı | 22 | 326.178 | (225.819) |
| Dönem Net Karı/Zararı Mutabakatı İle İlgili Düzeltmeler | | 6.648 | (68.892) |
| Amortisman ve İtfa Giderleri İle İlgili Düzeltmeler | 10 | 65.933 | 67.188 |
| Karşılıklar İle İlgili Düzeltmeler | | | |
| - Kıdem Tazminatı Karşılığı İle İlgili Düzeltmeler | 13 | 6.493 | (12.994) |
| - Şüpheli Alacak Karşılığı İle İlgili Düzeltmeler | 5 | (65.778) | (123.086) |
| İşletme Sermayesinde Gerçekleşen Değişimler | | (331.660) | (6.156.066) |
| Ticari Alacaklardaki Artış/Azalışla İlgili Düzeltmeler | 3 - 5 | 69.759 | 221.025 |
| Diğer Alacaklardaki Artış/Azalışla İlgili Düzeltmeler | 3 - 7 | (3.124) | -- |
| Ticari Borçlardaki Artış/Azalışla İlgili Düzeltmeler | 3 - 5 | 103.290 | (2.034.567) |
| Diğer Borçlardaki Artış/Azalışla İlgili Düzeltmeler | 3 - 7 | 306.024 | (903.049) |
| Çalışanlara Sağlanan Faydalar Kapsamında Borçlardaki Artış/Azalış İle İlgili Düzeltmeler | 13 | (8.023) | (348) |
| İşletme Sermayesinde Gerçekleşen Diğer Artış/Azalışla İlgili Düzeltmeler | | (799.586) | (3.439.127) |
| Faaliyetlerden Elde Edilen Nakit Akışları | | 1.166 | (6.450.777) |
| B. YATIRIM FAALİYETLERİNDEN KAYNAKLANAN NAKİT AKIŞLARI | | (850) | 50 |
| Başka İşletmelerin veya Fonların Paylarının veya Borçlanma Araçlarının Satılması Sonucu Elde Edilen Nakit Girişleri | | -- | 50 |
| Maddi ve Maddi Olmayan Duran Varlıkların Satışından Kaynaklanan Nakit Girişleri / Çıkışları | 10 - 11 | (850) | -- |
| C. FİNANSMAN FAALİYETLERİNDEN NAKİT AKIŞLARI | | -- | 6.450.000 |
| Diğer Nakit Girişleri/Çıkışları | 14 | -- | 6.450.000 |
| YABANCI PARA ÇEVİRİM FARKLARININ ETKİSİNDEN ÖNCE NAKİT VE NAKİT BENZERLERİNDEKİ NET ARTIŞ/AZALIŞ | | 316 | (727) |
| NAKİT VE NAKİT BENZERLERİNDEKİ NET ARTIŞ/AZALIŞ | | 316 | (727) |
| D. DÖNEM BAŞI NAKİT VE NAKİT BENZERLERİ | 4 | 1.291 | 2.018 |
| DÖNEM SONU NAKİT VE NAKİT BENZERLERİ | 4 | 1.607 | 1.291 |

Ekli muhasebe politikaları ve dipnotlar finansal tabloların tamamlayıcı parçasını oluştururlar.



YENİ RENKLER TELEVİZYON YAYINCILIK VE YAPIMCILIK SAN. TİC. A.Ş.
31.12.2018 TARİHİNDE SONA EREN HESAP DÖNEMİNE AİT
FİNANSAL TABLOLARA İLİŞKİN AÇIKLAYICI DİPNOTLAR
(Tutarlar aksi belirtilmedikçe Türk Lirası ("TL") olarak ifade edilmiştir).

NOT 1 – ŞİRKET’İN ORGANİZASYONU VE FAALİYET KONUSU

Yeni Renkler Televizyon Yayincılık ve Yapımcılık Sanayi ve Ticaret Anonim Şirketi 10.04.2001 yılında kurulmuş olup Şirket’in ana faaliyet konusu, elektromanyetik dalgalar ve diğer yollarla veya kablo, cam iletken ve benzeri fiziki ortam üzerinden veya uydu aracılığı ile şifreli veya şifresiz olarak radyo ve televizyon yayıncılığı faaliyetinde bulunmaktadır.

Şirket’in kayıtlı merkez adresi Maslak Mahallesi, Atatürk Organize Sanayi 53. Sokak No.5 Sarıyer İstanbul’dur.

Şirket’in Radyo Televizyon Üst Kurulu’ndan 13.12.2010 tarihinde 5 yıl süre ile geçerli olmak üzere almış olduğu uydu yayın lisansı 23.12.2015 tarihinden itibaren 10 yıl süre ile yenilenmiştir.

Şirket’in 31.12.2018 tarihi itibarıyla çalışan sayısı 2 kişidir (31.12.2017: 2 kişi).

NOT 2 - FİNANSAL TABLOLARIN SUNUMUNA İLİŞKİN ESASLAR

2.1) Sunuma İlişkin Temel Esaslar

Şirket, muhasebe kayıtlarını ve kanuni defterlerini yürürlükteki ticari ve mali mevzuatı esas olarak Türk Lirası (TL) olarak tutmaktadır. İlişkideki finansal tablolar Kamu Gözetimi Muhasebe ve Denetim Standartları Kurumu (KGK) tarafından yürürlüğe konulmuş olan Türkiye Muhasebe Standartları / Türkiye Finansal Raporlama Standartları ile bunlara ilişkin ek ve yorumları (TMS/TFRS) esas alınarak hazırlanmıştır.

Şirket, yasal defterlerini ve kanuni mali tablolarını Türk Ticaret Kanunu ("TTK") ve vergi mevzuatınca belirlenen muhasebe ilkelerine uygun olarak tutmakta ve hazırlamaktadır. Finansal tablolar, Şirket’in yasal kayıtlarına dayandırılmış ve TL cinsinden ifade edilmiş olup KGK’nın tebliğlerine uygun olarak, Şirket’in durumunu layıkıyla arz edebilmesi için, TMS uyarınca doğru sunum yapılabilmesi amacıyla gerekli düzeltme ve sınıflandırma değişikliklerine tabi tutularak hazırlanmıştır.

Mali tablolar tarihi maliyet esasına göre hazırlanmaktadır.

Finansal tabloların onaylanması:

Şirket’in 31.12.2018 tarihi itibarıyla düzenlenmiş bilançosu ve bu tarihte sona eren hesap dönemine ait kapsamlı gelir tablosu Genel Kurul tarafından onaylanması sonucunda kesinleşecektir.


2.2) İşlevsel ve Raporlama Para Birimi

Şirket’in işlevsel ve raporlama para birimi Türk Lirası ("TL")’dır. 31.12.2018 tarihli finansal tablolar ve karşılaştırmak amacıyla kullanılacak önceki döneme ait finansal veriler de dahil olmak üzere ilişikteki finansal tablolar TL cinsinden hazırlanmıştır.

2.3) Muhasebe Tahminlerindeki Değişiklikler ve Hatalar

Bir muhasebe tahminindeki değişikliğin etkisi, yalnızca bir döneme ilişkinse, değişikliğin yapıldığı cari dönemde; gelecek dönemlere de ilişkinse, hem değişikliğin yapıldığı hem de gelecek dönemde, ileriye yönelik olarak, net dönem karı veya zararının belirlenmesinde dikkate alınacak şekilde finansal tablolara yansıtılır.

Bir hatanın düzeltme tutarı geriye dönük olarak dikkate alınır. Bir hata, ortaya çıktığı önceki dönemlere ilişkin karşılaştırmalı tutarların yeniden düzenlenmesi veya bir sonraki raporlama döneminden önce meydana geldiğinde, söz konusu döneme ait birikmiş karlar hesabının yeniden düzenlenmesi yoluyla düzeltilir. Bilgilerin yeniden düzenlenmesi aşırı bir maliyete neden oluyorsa önceki dönemlere ait karşılaştırmalı bilgiler yeniden düzenlenmemekte, bir sonraki dönemin birikmiş karlar hesabı, söz konusu dönem başlamadan önce hatanın kümülatif etkisiyle yeniden düzenlenmektedir.



YENİ RENKLER TELEVİZYON YAYINCILIK VE YAPIMCILIK SAN. TİC. A.Ş.
31.12.2018 TARİHİNDE SONA EREN HESAP DÖNEMİNE AİT
FİNANSAL TABLOLARA İLİŞKİN AÇIKLAYICI DİPNOTLAR
(Tutarlar aksi belirtilmedikçe Türk Lirası ("TL") olarak ifade edilmiştir).

2.4) Önemli Muhasebe Politikalarının Özeti

Finansal tabloların hazırlanmasında izlenen önemli muhasebe politikaları aşağıda özetlenmiştir:

2.4.1) Hasılat

Şirket, taahhüt edilmiş bir mal veya hizmeti müşterisine devrederek edim yükümlülüğünü yerine getirdiğinde veya getirdikçe hasılatı finansal tablolara kaydeder. Bir varlığın kontrolü müşterinin eline geçtiğinde (veya geçtikçe) varlık devredilmiş olur.

Şirket aşağıda yer alan temel prensipler doğrultusunda hasılatı finansal tablolara kaydetmektedir:

- (a) Müşteriler ile sözleşmeleri belirlenmesi
- (b) Sözleşmedeki performans yükümlülüklerini belirlenmesi
- (c) Sözleşmedeki işlem fiyatını saptanması
- (d) İşlem fiyatını sözleşmedeki performans yükümlülüklerine bölüştürülmesi
- (e) Her performans yükümlülüğü yerine getirildiğinde hasılatın muhasebeleştirilmesi

Şirket aşağıdaki şartların tamamının karşılanması durumunda müşterisi ile yaptığı bir sözleşmeyi hasılat olarak muhasebeleştirir:

- (a) Sözleşmenin tarafları sözleşmeyi (yazılı, sözlü ya da diğer ticari teamüllere uyarınca) onaylamış ve kendi edimlerini ifa etmeyi taahhüt etmektedir,
- (b) Şirket her bir tarafın devredeceği mal veya hizmetlerle ilgili hakları tanımlayabilmektedir,
- (c) Şirket devredilecek mal veya hizmetlerle ilgili ödeme koşulları tanımlayabilmektedir,
- (d) Sözleşme özü itibarıyla ticari niteliktedir,
- (e) Şirket'in müşteriye devredilecek mal veya hizmetler karşılığı bedel tahsil edecek olması muhtemeldir. Bir bedelin tahsil edilebilirliğinin muhtemel olup olmadığını değerlendirirken işletme, sadece müşterinin bu bedeli vadesinde ödeyebilmesini ve buna ilişkin niyetini dikkate alır.

Her bir edim yükümlülüğü için Şirket, sözleşme başlangıcında edim yükümlülüğünü zamanla yerine getirip getirmediğini ya da edim yükümlülüğünün zamanın belli bir anında yerine getirip getirmediğini belirler. Şirket, inşaat taahhüt sözleşmelerinde, hizmetin kontrolünü zamanla devreder ve dolayısıyla söz konusu satışlarına ilişkin edim yükümlülüklerini zamanla yerine getirir ve bu edim yükümlülüğünün tamamen yerine getirilmesine yönelik ilerlemeyi ölçerek zamanla hasılatı finansal tablolara alır. Şirket, ürün satışlarından kaynaklanan hasılatı kontrolün müşteriye devrini takiben finansal tablolara kaydeder.

Şirket, başka bir taraf mal veya hizmetin müşteriye sağlanmasına müdahil olduğunda, taahhüdünün niteliğinin belirlenen mal veya hizmetleri bizzat sağlamaya (asıl) veya diğer tarafça sağlanan bu mal veya hizmetlere aracılık etmeye (vekil) yönelik bir edim yükümlülüğü olduğunu belirler. Şirket, belirlenmiş mal veya hizmetleri, o mal veya hizmetleri müşteriye devretmeden önce kontrol ediyorsa asıldır. Söz konusu durumda edim yükümlülüğünü yerine getirdiğinde (veya getirdikçe), devredilen belirlenmiş mal veya hizmetler karşılığında hak etmeyi beklediği bedelin brüt tutarı kadar hasılatı finansal tablolara kaydeder. Şirket, edim yükümlülüğü belirlenmiş mal veya hizmetlerin başka bir tarafça temin edilmesine aracılık etmekse ise vekil durumundadır ve söz konusu edim yükümlülüğü için hasılatı finansal tablolara yansıtmaz.

Şirket, müşterilerinden tamamlanan ediminin müşteri açısından değerine doğrudan karşılık gelen bir bedelin tahsiline hak kazanması durumunda (ürünlerin tesliminde), faturalama hakkına sahip olduğu tutar kadar hasılatı finansal tablolara almaktadır. Şirket, sözleşmenin başlangıcında, müşteriye taahhüt ettiği mal veya hizmetin devir tarihi ile müşterinin bu mal veya hizmetin bedelini ödediği tarih arasında geçen sürenin bir yıl veya daha az olacağını öngörmesi sebebiyle taahhüt edilen bedelde önemli bir finansman bileşeninin etkisi olmayacağı için düzeltme yapmamaktadır.



YENİ RENKLER TELEVİZYON YAYINCILIK VE YAPIMCILIK SAN. TİC. A.Ş.
31.12.2018 TARİHİNDE SONA EREN HESAP DÖNEMİNE AİT
FİNANSAL TABLOLARA İLİŞKİN AÇIKLAYICI DİPNOTLAR
(Tutarlar aksi belirtilmedikçe Türk Lirası ("TL") olarak ifade edilmiştir).

İşlem bedeli; indirimler ve müşterilere verilen performans primleri gibi nedenler ile değişkenlik göstermektedir. İşlem bedeli, ürünün satışının belirli bir hedefe ulaşması durumunda belirli bir performans priminin taahhüt edildiği durumlarda en muhtemel tutar yöntemi ile belirlenmektedir.

Şirket'in müşterileri ile yapılan sözleşmelerinden doğan kontrat varlıkları ve söz konusu kontratlara ilişkin aktifleştirilecek kontrat maliyetleri bulunmamaktadır.

2.4.2) Stoklar

Stoklar, elde etme maliyeti ve net gerçekleşebilir değerin düşük olanı ile değerlendirilmiştir. Net gerçekleşebilir değer, tahmini satış fiyatından tahmini tamamlama maliyeti ve satışı gerçekleştirmek için gerekli tahmini satış maliyeti toplamının indirilmesiyle elde edilen tutardır.

2.4.3) İlişkili taraflar

Bu finansal tabloların amacı doğrultusunda Şirket sermayesinde pay sahibi olan gerçek ve tüzel kişi ortaklar, bağlı ortaklıklar, iştirakler, ortaklardan doğrudan veya dolaylı sermaye ve yönetim ilişkisi içinde bulunduğu Şirket'in iştirakleri ve bağlı ortaklıkları dışındaki kuruluşlar, Şirket faaliyetlerinin planlanması, yürütülmesi ve denetlenmesi ile doğrudan veya dolaylı olarak yetkili ve sorumlu olan, Şirket'in yönetim kurulu üyesi, genel müdür gibi yönetici personel, bu kişilerin yakın aile üyeleri ve bu kişilerin doğrudan veya dolaylı olarak kontrolünde bulunan şirketler, ilişkili taraflar olarak kabul edilmektedir. İlişkili taraflarla olan işlemler finansal tablo dipnotlarında açıklanır (Dipnot 3).

2.4.4) Maddi duran varlıklar

Maddi duran varlıklar satın alım maliyet değerinden, birikmiş itfa ve tükenme payları ile kalıcı değer kayıpları düşülmüş olarak gösterilirler. Maddi duran varlığın maliyet değeri; alış fiyatı ve iadesi mümkün olmayan vergiler ve maddi varlığı kullanıma hazır hale getirmek için yapılan masraflardan oluşmaktadır. 01.01.2005 tarihinden önce alınan maddi duran varlıklar enflasyon etkilerine göre düzeltilmiş maliyetlerinden taşınmaktadır.

Maddi duran varlıkların maliyet tutarları, beklenen faydalı ömürlerine göre doğrusal amortisman yöntemi kullanılarak kıst amortismanına tabi tutulur. Beklenen faydalı ömür, kalıntı değer ve amortisman yöntemi, tahminlerde ortaya çıkan değişikliklerin olası etkileri için her yıl gözden geçirilir ve tahminlerde bir değişiklik varsa ileriye dönük olarak muhasebeleştirilir. Söz konusu varlıkların tahmin edilen faydalı ömürlerine göre belirlenmiş amortisman ömürleri aşağıda belirtilmiştir:

| | <u>Yıl</u> |
|-----------------------------|------------|
| Taşıtlar | 5 |
| Demirbaşlar | 3-11 |
| Diğer maddi duran varlıklar | 5 |
| Özel maliyetler | 5 |

Maddi duran varlıkların herhangi bir parçasını değiştirmekten doğan giderler bakım onarım maliyetleri ile birlikte varlığın gelecekteki ekonomik faydasını artırıcı nitelikte ise aktifleştirilebilirler. Tüm diğer giderler oluştuğu gelir tablosunda gider kalemleri içinde muhasebeleştirilir.

Maddi varlıklarda değer düşüklüğü oluştuğuna işaret eden koşulların mevcut olması halinde olası bir değer düşüklüğünün tespiti amacıyla inceleme yapılır ve bu inceleme sonunda maddi varlığın kayıtlı değeri, geri kazanılabilir değerinden fazla ise, karşılık ayrılmak suretiyle kayıtlı değeri geri kazanılabilir değerine indirilir. Geri kazanılabilir değer, ilgili maddi varlığın mevcut kullanımından gelecek net nakit akımları ile net satış fiyatından yüksek olanı olarak kabul edilir.

Maddi duran varlıkların satışı dolayısıyla oluşan kar ve zararlar yatırım faaliyetlerinden gelirler ve giderler hesaplarına dahil edilirler.



YENİ RENKLER TELEVİZYON YAYINCILIK VE YAPIMCILIK SAN. TİC. A.Ş.
31.12.2018 TARİHİNDE SONA EREN HESAP DÖNEMİNE AİT
FİNANSAL TABLOLARA İLİŞKİN AÇIKLAYICI DİPNOTLAR
(Tutarlar aksi belirtilmedikçe Türk Lirası ("TL") olarak ifade edilmiştir).

2.4.5) Maddi olmayan duran varlıklar

Maddi olmayan duran varlıklar rtük uydu lisans bedelini içerir. Maddi olmayan duran varlıklar elde etme maliyetleri üzerinden, birikmiş itfa payları ve mevcutsa kalıcı değer düşüklüğünün indirilmesi sonrasında oluşan net değeri ile finansal tablolara yansıtılmaktadır. Şirketin Maddi olmayan duran varlıkları elde etme maliyetleri üzerinden, elde edilme tarihinden itibaren 10 yıl içerisinde doğrusal itfa yöntemi ile itfa edilirler (Dipnot 11). Değer düşüklüğünün olması durumunda maddi olmayan duran varlıkların kayıtlı değeri, geri kazanılabilir tutara indirilir.

2.4.6) Varlıklarda değer düşüklüğü

Şirket, her bir finansal varlık için her bir bilanço tarihinde, söz konusu varlığa ilişkin değer kaybının olduğuna dair herhangi bir gösterge olup olmadığını değerlendirir. Eğer böyle bir gösterge mevcutsa, o varlığın geri kazanılabilir tutarı tahmin edilir. Kullanıma hazır olmayan maddi olmayan duran varlıklarda ise geri kazanılabilir tutar her bir bilanço tarihinde tahmin edilir. Varlığın geri kazanılabilir değeri, ilgili varlığın satış için katlanılacak giderler düşüldükten sonraki net satış fiyatı ile kullanım değerinin yüksek olanıdır.

Değer düşüklüğünün saptanması için varlıklar, nakit üreten birimler olan en alt seviyede gruplanırlar. Kullanıma hazır olmayan maddi olmayan duran varlıklarda ise geri kazanılabilir tutar her bir bilanço tarihinde tahmin edilir. Eğer söz konusu varlığın veya o varlığa ait nakit üreten herhangi bir biriminin kayıtlı değeri, kullanım veya satılması için gerekli olan giderler düşüldükten sonraki satış yoluyla geri elde edilecek tutardan yüksekse değer düşüklüğü meydana gelmiştir. Değer düşüklüğü kayıpları kapsamlı gelir tablosuna gider olarak yansıtılır. Bir varlıkta oluşan değer düşüklüğü kaybı, o varlığın geri kazanılabilir tutarındaki mütteakip artışın, değer düşüklüğünün kayıtlara alınmalarını izleyen dönemlerde ortaya çıkan bir olayla ilişkilendirilebilmesi durumunda daha önce değer düşüklüğü ayrılan tutan geçmeyecek şekilde geri çevrilir.

Şirket tüm finansal varlıkların değer düşüklüğü testi için aşağıdaki kriterleri göz önünde bulundurmaktadır:

- Borçlu tarafın önemli ölçüde finansal açıdan zorluk içinde olup olmaması,
- Anaparanın veya faizin ödenmemesi veya geç ödenmesi gibi sözleşme hükümlerine borçlu tarafın uymaması,
- Ekonomik veya yasal nedenlerden ötürü, borçlu olan tarafa herhangi bir imtiyazın tanınıp tanınmadığı,
- Borçlu olan tarafın finansal açıdan yeniden yapılandırmaya gitmesinin beklenmesi veya gitmesi,
- Bağımsız veriler kullanılarak, finansal varlıkların gelecekte Şirket'e sağlayacakları nakit akışlarında önemli düşüşlerin olup olmayacağı.

2.4.7) Kur değişiminin etkileri

Yabancı para cinsinden yapılan işlemler, işlemin yapıldığı günkü döviz kurlarından fonksiyonel para birimine çevrilmiştir. Bu işlemlerin gerçekleşmesinden ve yabancı para cinsinden olan parasal varlık ve yükümlülüklerin dönem sonu döviz kurlarından çevrilmesinden kaynaklanan kur farkı gelir ve giderleri kar veya zarar ve diğer kapsamlı gelir tablosuna dahil edilir.

2.4.8) Hisse başına kazanç

Hisse başına kar, net karın ilgili yıl içinde mevcut hisselerin ağırlıklı ortalama adedine bölünmesi ile tespit edilir. Şirketler mevcut hissedarlara birikmiş karlardan ve izin verilen yedeklerden hisseleri oranında hisse dağıtarak ("Bedelsiz Hisseler") sermayelerini artırabilir. Hisse başına kar hesaplanırken, bu bedelsiz hisse ihracı çıkarılmış hisseler olarak sayılır. Dolayısıyla hisse başına kar hesaplamasında kullanılan ağırlıklı hisse adedi ortalaması, hisselerin bedelsiz olarak çıkarılmasını geriye dönük olarak uygulamak suretiyle elde edilir.



YENİ RENKLER TELEVİZYON YAYINCILIK VE YAPIMCILIK SAN. TİC. A.Ş.
31.12.2018 TARİHİNDE SONA EREN HESAP DÖNEMİNE AİT
FİNANSAL TABLOLARA İLİŞKİN AÇIKLAYICI DİPNOTLAR
(Tutarlar aksi belirtilmedikçe Türk Lirası ("TL") olarak ifade edilmiştir).

2.4.9) Karşılıklar, şarta bağlı yükümlülükler ve şarta bağlı varlıklar

Şirket'in, geçmişteki işlemlerinin sonucunda mevcut hukuki veya geçerli bir yükümlülüğünün bulunması ve yükümlülüğün yerine getirilmesi için kaynakların dışa akmasının gerekli olabileceği ve tutar için güvenilir bir tahminin yapılabileceği durumlarda karşılıklar oluşturulur.

Geçmiş olaylardan kaynaklanan ve mevcudiyeti işletmenin tam olarak kontrolünde bulunmayan gelecekteki bir veya daha fazla kesin olmayan olayın gerçekleşip gerçekleşmemesi ile teyit edilebilmesi mümkün yükümlülükler ve varlıklar finansal tablolara alınmamakta ve şarta bağlı yükümlülükler ve varlıklar olarak değerlendirilmektedir. Gelecek dönemlerde oluşması beklenen operasyonel zararlar için herhangi bir karşılık ayrılmamaktadır.

Şarta bağlı yükümlülük olarak işleme tabi tutulan kalemler için gelecekte ekonomik fayda içeren kaynakların işletmeden çıkma ihtimalinin muhtemel hale gelmesi durumunda, bu şarta bağlı yükümlülük, güvenilir tahminin yapılamadığı durumlar hariç, olasılıktaki değişikliğin olduğu dönemin finansal tablolarında karşılık olarak finansal tablolara alınır.

2.4.10) Kiralama işlemleri

Şirket'in esas olarak mülkiyetin tüm risk ve getirileri üstüne aldığı maddi duran varlık kiralaması, finansal kiralama şeklinde sınıflandırılır. Finansal kiralama yoluyla elde edilen maddi duran varlık, varlığın kiralama döneminin başındaki rayiç değerinden veya asgari kira ödemelerinin o tarihte indirgenmiş değerinden düşük olanı üzerinden kaydedilir. Her bir kira ödemesi, finansal kiralama borcu üzerinde sabit bir oranın elde edilmesi amacıyla borç ve finansal giderler arasında tahsis edilir. Finansman giderleri, kira dönemi boyunca gelir tablosuna gider olarak yansıtılır.

Finansal kiralama yolu ile satın alınan maddi duran varlıklar, varlığın tahmini faydalı ömrü doğrultusunda amortismanına tabi tutulur. Mülkiyete ait risk ve getirilerin önemli bir kısmının kiralayana ait olduğu kiralama işlemi, faaliyet kiralaması olarak sınıflandırılır. Faaliyet kiralaması (kiralayandan alınan teşvikler düşüldükten sonra) altında yapılan ödemeler, kira dönemi boyunca doğrusal yöntem ile gelir tablosuna gider olarak kaydedilir.


Şirket'in finansal kiralama yolu ile edinilen makine ve ekipmanlarına ilişkin yapmış olduğu finansal kiralama sözleşmelerinden doğan yükümlülüğü 2017 ve 2016 hesap dönemlerinde bulunmamaktadır.

Şirket'in TMS 17 uyarınca 2017 ve 2016 hesap dönemlerinde muhasebeleştirilen koşullu kira tutarı bulunmamakta olup, mevcut finansal kiralama sözleşmeleri kapsamında yenileme veya satın alma opsiyonları ile fiyat ayarlama, temettü ödemeleri, ek borçlanma ve yeni kiralamalar gibi kira anlaşmalarında sınırlama hükümleri bulunmamaktadır.

2.4.11) Çalışanlara sağlanan faydalar

Yürürlükteki kanunlara göre, Şirket, emeklilik dolayısıyla veya iş kanununda belirtilen davranışlar dışındaki sebeplerle istihdamı sona eren çalışanlara belirli bir toplu ödeme yapmakla yükümlüdür. Söz konusu ödeme tutarları bilanço tarihi itibarıyla geçerli olan kıdem tazminat tavanı esas alınarak hesaplanır. Kıdem tazminatı karşılığı, tüm çalışanların emeklilikleri dolayısıyla ileride doğacak yükümlülük tutarları bugünkü net değerine göre hesaplanarak ilişikteki finansal tablolarda yansıtılmıştır (Dipnot 13).

Şirket, Sosyal Sigortalar Kurumu'na zorunlu olarak sosyal sigortalar primi ödemektedir. Şirket'in bu primleri ödediği sürece başka yükümlülüğü kalmamaktadır. Bu primler tahakkuk ettikleri dönemde personel giderlerine yansıtılmaktadır.



YENİ RENKLER TELEVİZYON YAYINCILIK VE YAPIMCILIK SAN. TİC. A.Ş.
31.12.2018 TARİHİNDE SONA EREN HESAP DÖNEMİNE AİT
FİNANSAL TABLOLARA İLİŞKİN AÇIKLAYICI DİPNOTLAR
(Tutarlar aksi belirtilmedikçe Türk Lirası ("TL") olarak ifade edilmiştir).

2.4.12) Finansal araçlar

Finansal varlıklar

Şirket finansal varlıklarını "Gerçeğe uygun değer farklı kar/zarara yansıtılan finansal varlıklar", "Gerçeğe uygun değer farkı diğer kapsamlı gelire yansıtılan finansal varlıklar" ve "İtfa edilmiş maliyeti ile ölçülen finansal varlıklar" olarak sınıflandırılmakta ve muhasebeleştirilmektedir. Finansal varlıkların sınıflandırılması Şirket yönetimi tarafından belirlenmiş "Piyasa riski politikaları" doğrultusunda yönetim tarafından satın alma amaçları dikkate alınarak, elde edildikleri tarihlerde belirlenmektedir.

Tüm finansal varlıklar, gerçeğe uygun değer farkı kar/zarara yansıtılan ve gerçeğe uygun değerinden kayıtlara alınan finansal varlıklar haricinde, ilk olarak ortaya çıkan gerçeğe uygun piyasa değerinden varsa yatırımla ilgili satın alma masrafları da dahil olmak üzere maliyet bedelleri üzerinden gösterilmektedir.

Gerçeğe uygun değer farkı kar/zarara yansıtılan finansal varlıklar

"Gerçeğe uygun değer farkı kar/zarara yansıtılan finansal varlıklar" olarak sınıflandırılan finansal varlıklar, alım satım amaçlı finansal varlıklar olup piyasada kısa dönemde oluşan fiyat ve benzeri unsurlardaki dalgalanmalardan kar sağlama amacıyla elde edilen veya elde edilme nedeninden bağımsız olarak, kısa dönemde kar sağlamaya yönelik bir portföyün parçası olan finansal varlıklardır.

"Gerçeğe uygun değer farkı kar/zarara yansıtılan finansal varlıklar" ilk olarak kayda alınmalarında gerçeğe uygun değerleri kullanılmakta ve kayda alınmalarını izleyen dönemlerde gerçeğe uygun değerleri ile değerlendirilmektedir. Yapılan değerlendirme sonucu oluşan kazanç ve kayıplar kar/zarar hesaplarına dahil edilmektedir. Gerçeğe uygun değer farkı kar/zarara yansıtılan finansal varlıkların alım satımında elde edilen kar veya zarar gelir tablosunda esas faaliyet gelirleri hesabında "Finansal varlık alım satım kar/zararı"na dahil edilir. Gerçeğe uygun değer farkı kar/zarara yansıtılan finansal varlıklarda elde edilen faiz ve kupon gelirleri ve gerçeğe uygun değerinde meydana gelen gerçekleşmemiş değer artış ve azalışları sonucu ortaya çıkan tutarlar gelir tablosunda "Finansal gelirler" hesabına dahil edilmektedir. Söz konusu finansal varlıklar ağırlıklı ortalama maliyet yöntemi ile takip edilmektedir.

"Gerçeğe uygun değer farkı kar/zarara yansıtılan finansal varlıklar" işlem tarihi esasına göre kayda alınmakta ve kayıtlardan çıkarılmaktadır.

Gerçeğe uygun değer farkı diğer kapsamlı gelire yansıtılan finansal varlıklar

Gerçeğe uygun değer farkı diğer kapsamlı gelire yansıtılan finansal varlıklar, itfa edilmiş maliyeti ile ölçülen finansal varlık olmayan, gerçeğe uygun değer farkı kar veya zarara yansıtılan finansal varlık olmayan veya kredi ve alacak olmayan finansal varlıklardan oluşmaktadır. Gerçeğe uygun değer farkı diğer kapsamlı gelire yansıtılan finansal varlıklar kayıtlara alındıktan sonra güvenilir bir şekilde ölçülebiliyor olması koşuluyla gerçeğe uygun değerleriyle değerlendirilmektedir. Gerçeğe uygun değeri güvenilir bir şekilde ölçülemeyen ve aktif bir piyasası olmayan özkaynağa dayalı menkul kıymetler maliyet değeriyle gösterilmektedir. Gerçeğe uygun değeri güvenilir bir şekilde ölçülemeyen ve aktif bir piyasası olmadığı için finansal tablolarda maliyet değeri ile taşınan özkaynağa dayalı finansal yatırımlar Not 8'de açıklanmıştır.

İtfa edilmiş maliyeti ile ölçülen finansal varlıklar

Finansal varlığın sözleşmeye bağlı nakit akışlarının tahsil edilmesini amaçlayan bir iş modeli kapsamında elde tutulması ve finansal varlığı ilişkin sözleşme şartlarının, belirli tarihlerde sadece anapara ve anapara bakiyesinden kaynaklanan faiz ödemelerini içeren nakit akışlarına yol açması durumunda finansal varlık itfa edilmiş maliyet üzerinden ölçülür.

Söz konusu varlıklar, ilk kayda alınmalarında işlem maliyetlerini de içeren elde etme maliyeti ile muhasebeleştirilmektedir. Kayda alınmayı müteakiben etkin faiz oranı yöntemi kullanılarak "iskonto edilmiş bedeli" ile değerlendirilmektedir.



YENİ RENKLER TELEVİZYON YAYINCILIK VE YAPIMCILIK SAN. TİC. A.Ş.
31.12.2018 TARİHİNDE SONA EREN HESAP DÖNEMİNE AİT
FİNANSAL TABLOLARA İLİŞKİN AÇIKLAYICI DİPNOTLAR
(Tutarlar aksi belirtilmedikçe Türk Lirası ("TL") olarak ifade edilmiştir).

Ticari alacaklar, borçluya para sağlama yoluyla yaratılanlardan alım satım ya da kısa vadede satılma amacıyla elde tutulanlar dışında kalan itfa edilmiş maliyeti ile ölçülen finansal varlıklardır. Ticari alacaklar sabit veya belirlenebilir nitelikte ödemelere sahip olan, aktif bir piyasada işlem görmeyen ve türev olmayan finansal varlıklardır. Söz konusu ticari alacaklar ilk olarak gerçeğe uygun değerlerini yansıtan elde etme maliyet bedellerine işlem maliyetlerinin eklenmesiyle kayda alınmayı müteakiben, etkin faiz oranı yöntemi kullanılarak iskonto edilmiş bedelleri ile değerlendirilmektedir. Bunların teminatı olarak alınan varlıklarla ilgili olarak ödenen harçlar ve benzeri diğer masraflar işlem maliyetinin bir parçası olarak kabul edilmemekte ve gider hesaplarına yansıtılmaktadır.

Sabit ve belirlenebilir ödemeleri olan, piyasada işlem görmeyen ticari ve diğer alacaklar ve krediler bu kategoride sınıflandırılır.

Etkin faiz yöntemi

Etkin faiz yöntemi, finansal varlığın itfa edilmiş maliyeti ile değerlendirilmesi ve ilgili faiz gelirinin ilişkili olduğu döneme dağıtılması yöntemidir. Etkin faiz oranı; finansal aracın beklenen ömrü boyunca veya uygun olması durumunda daha kısa bir zaman dilimi süresince tahsil edilecek tahmini nakit toplamının, ilgili finansal varlığın tam olarak net bugünkü değerine indirgeyen orandır.

Beklenen kredi zarar karşılığının ölçümü

İtfa edilmiş maliyeti ile ölçülen finansal varlıklar ve gerçeğe uygun değer farkı diğer kapsamlı gelire yansıtılan finansal varlıklara ilişkin beklenen kredi zarar karşılığının ölçümü finansal varlığın durumu ve gelecek ekonomik ilgili önemli varsayımlar ve gelişmiş modellerin kullanımını gerektiren bir alandır.

Beklenen kredi zararını ölçmeye ilişkin muhasebe koşullarını uygulamak için bir grup önemli karar alınması gereklidir. Bunlar aşağıda listelenmektedir:

- Kredi riskinde önemli artışa ilişkin kriterlerin belirlenmesi
- Beklenen kredi zararının ölçülmesi için uygun model ve varsayımların seçilmesi
- İlişkili beklenen kredi zararı ve her tip ürün/piyasaya yönelik ileriye dönük senaryoların sayısı ve olasılığını belirleme
- Beklenen kredi zararını ölçme amaçlarına ilişkin benzer finansal varlıklar grubunun belirlenmesi

Satım ve geri alım anlaşmaları

Geri almak kaydıyla satılan menkul kıymetler ("repo") finansal tablolarda finansal yatırımlar içerisinde takip edilir ve karşı tarafa olan yükümlülük müşterilere borçlar hesabına kaydedilir. Geri satmak kaydıyla alınan menkul kıymetler ("ters repo"), satış ve geri alış fiyatı arasındaki farkın etkin faiz yöntemine göre döneme isabet eden kısmının ters repoların maliyetine eklenmesi suretiyle nakit ve nakit benzerleri hesabına ters repo işlemlerinden alacaklar olarak kaydedilir.

Finansal varlıklarda değer düşüklüğü

Gerçeğe uygun değer farkı kâr veya zarara yansıtılan finansal varlıklar dışındaki finansal varlık veya finansal varlık grupları, her bilanço tarihinde değer düşüklüğüne uğradıklarına ilişkin göstergelerin bulunup bulunmadığına dair değerlendirmeye tabi tutulur. Finansal varlığın ilk muhasebeleştirilmesinden sonra bir veya birden fazla olayın meydana gelmesi, söz konusu olayın ilgili finansal varlık veya varlık grubunun gelecekte tahmin edilebilen nakit akımları üzerindeki olumsuz etkisinden dolayı ilgili finansal varlığın değer düşüklüğüne uğradığına ilişkin tarafsız bir göstergenin bulunması durumunda değer düşüklüğü zararı oluşur. Kredi ve alacaklar için değer düşüklüğü tutarı gelecekte beklenen tahmini nakit akımlarının finansal varlığın etkin faiz oranı üzerinden iskonto edilerek hesaplanan bugünkü değeri ile defter değeri arasındaki farktır.

Bir karşılık hesabının kullanılması yoluyla defter değerinin azaltıldığı ticari alacaklar haricinde bütün finansal varlıklarda, değer düşüklüğü doğrudan ilgili finansal varlığın kayıtlı değerinden düşülür. Ticari alacağın tahsil edilemeyeceğinin kesinleşmesi durumunda söz konusu tutar karşılık hesabından düşülerek silinir. Karşılık hesabındaki değişimler gelir tablosunda muhasebeleştirilir.



YENİ RENKLER TELEVİZYON YAYINCILIK VE YAPIMCILIK SAN. TİC. A.Ş.
31.12.2018 TARİHİNDE SONA EREN HESAP DÖNEMİNE AİT
FİNANSAL TABLOLARA İLİŞKİN AÇIKLAYICI DİPNOTLAR
(Tutarlar aksi belirtilmedikçe Türk Lirası ("TL") olarak ifade edilmiştir).

Gerçeğe uygun değer farkı diğer kapsamlı gelire yansıtılan özkaynağa dayalı araçlar haricinde, değer düşüklüğü zararı sonraki dönemde azalır ve azalış değer düşüklüğü zararının muhasebeleştirilmesi sonrasında meydana gelen bir olayla ilişkilendirilebiliyorsa, önceden muhasebeleştirilen değer düşüklüğü zararı değer düşüklüğünün iptal edileceği tarihte yatırımın değer düşüklüğü hiçbir zaman muhasebeleştirilmemiş olması durumunda ulaşacağı itfa edilmiş maliyet tutarını aşmayacak şekilde gelir tablosunda iptal edilir.

Nakit ve nakit benzerleri

Nakit ve nakit benzeri kalemleri, nakit para, vadesiz mevduat, ters repo alacakları ve satın alım tarihinden itibaren orijinal vadeleri 3 ay veya 3 aydan daha az olan, hemen nakde çevrilebilecek olan ve önemli tutarda değer değişikliği riski taşımayan yüksek likiditeye sahip diğer kısa vadeli yatırımlardır.

Finansal yükümlülükler

Şirket'in finansal yükümlülükleri ve özkaynak araçları, sözleşmeye bağlı düzenlemelere, finansal bir yükümlülüğün ve özkaynağa dayalı bir aracın tanımlanma esasına göre sınıflandırılır. Şirket'in tüm borçları düşüldükten sonra kalan varlıklarındaki hakkı temsil eden sözleşme özkaynağa dayalı finansal araçtır. Belirli finansal yükümlülükler ve özkaynağa dayalı finansal araçlar için uygulanan muhasebe politikaları aşağıda belirtilmiştir.

Finansal yükümlülükler gerçeğe uygun değer farkı kâr veya zarara yansıtılan finansal yükümlülükler veya diğer finansal yükümlülükler olarak sınıflandırılır.

Diğer finansal yükümlülükler

Diğer finansal yükümlülükler başlangıçta işlem maliyetlerinden arındırılmış gerçeğe uygun değerleriyle muhasebeleştirilir. Diğer finansal yükümlülükler sonraki dönemlerde etkin faiz oranı üzerinden hesaplanan faiz gideri ile birlikte etkin faiz yöntemi kullanılarak itfa edilmiş maliyet bedelinden muhasebeleştirilir.

Etkin faiz yöntemi, finansal yükümlülüğün itfa edilmiş maliyetlerinin hesaplanması ve ilgili faiz giderinin ilişkili olduğu döneme dağıtılması yöntemidir. Etkin faiz oranı, finansal aracın beklenen ömrü boyunca veya uygun olması halinde daha kısa bir zaman dilimi süresince gelecekte yapılacak tahmini nakit ödemelerini tam olarak ilgili finansal yükümlülüğün net bugünkü değerine indirgeyen orandır.

2.4.13) Kurum kazancı üzerinden hesaplanan vergiler

Dönemin kar ve zararı üzerindeki gelir vergisi yükümlülüğü, cari yıl vergisi ve ertelenmiş vergiyi içermektedir. Cari yıl vergi yükümlülüğü, dönem karının vergiye tabi olan kısmı üzerinden ve bilanço tarihinde geçerli olan vergi oranları ile hesaplanan vergi yükümlülüğünü içermektedir (Dipnot 21). Geçmiş yıllardaki vergi yükümlülüğü ile ilgili düzeltme kayıtları ise diğer faaliyetlerden gider ve zararlar kalemi altında muhasebeleştirilmektedir. Ertelenmiş vergi geliri veya gideri ertelenmiş verginin doğrudan özkaynak altında muhasebeleştirilen bir işlemle ilgili olmadığı durumlarda, dönemin kar veya zararına dahil edilir. Ertelenmiş vergi özkaynaklar altında muhasebeleştirilen bir işlemde kaynaklanıyorsa, ilgili özkaynaklar kalemi altında muhasebeleştirilir.

Ertelenmiş vergi yükümlülüğü veya varlığı, varlıkların ve yükümlülüklerin finansal tablolarda gösterilen değerleri ile yasal vergi matrahı hesabında dikkate alınan tutarları arasındaki geçici farklılıkların bilanço yöntemine göre vergi etkilerinin bilanço tarihi itibarıyla yasallaşmış vergi oranları dikkate alınarak hesaplanmasıyla belirlenmektedir (Dipnot 21).

Ertelenmiş vergi varlığı veya yükümlülüğü, söz konusu geçici farkların ortadan kalkacağı ilerideki dönemlerde ödenecek vergi tutarlarında yapılacağı tahmin edilen artış ve azalış oranlarında finansal tablolara yansıtılmaktadırlar. Ertelenmiş vergi yükümlülüğü, tüm vergilendirilebilir geçici farklar için hesaplanırken ertelenmiş vergi varlığı, gelecekte vergiye tabi kar elde etmek suretiyle indirilebilir geçici farklardan yararlanmanın kuvvetle muhtemel olması şartıyla finansal tablolara alınır. Ertelenmiş vergi varlığının bir kısmının veya tamamının sağlayacağı faydanın elde edilmesine imkan verecek düzeyde mali kar elde etmenin muhtemel olmadığı ölçüde, ertelenmiş vergi varlığının kayıtlı değeri azaltılır.



YENİ RENKLER TELEVİZYON YAYINCILIK VE YAPIMCILIK SAN. TİC. A.Ş.
31.12.2018 TARİHİNDE SONA EREN HESAP DÖNEMİNE AİT
FİNANSAL TABLOLARA İLİŞKİN AÇIKLAYICI DİPNOTLAR
(Tutarlar aksi belirtilmedikçe Türk Lirası ("TL") olarak ifade edilmiştir).

2.4.14) Netleştirme/ mahsup

İçerik ve tutar itibarıyla önem arz eden her türlü kalem, benzer nitelikte dahi olsa, finansal tablolarda ayrı gösterilir. Önemli olmayan tutarlar, esasları veya fonksiyonları açısından birbirine benzeyen kalemler itibarıyla toplulaştırılarak gösterilir. İşlem ve olayın özünün mahsubu gerekli kılması sonucunda, bu işlem ve olayın net tutarları üzerinden gösterilmesi veya varlıkların, değer düşüklüğü düşüldükten sonraki tutarları üzerinden izlenmesi, mahsup edilmeme kuralının ihlali olarak değerlendirilmez. Şirket'in normal iş akışı içinde gerçekleştirdiği işlemler sonucunda, "Hasılat" başlıklı kısımda tanımlanan gelirler dışında elde ettiği gelirler, işlem veya olayın özüne uygun olması şartıyla net değerleri üzerinden gösterilir.

2.4.15) Bilanço tarihinden sonraki olaylar

Bilanço tarihinden sonraki olaylar; kara ilişkin herhangi bir duyuru veya diğer seçilmiş finansal bilgilerin kamuya açıklanmasından sonra ortaya çıkmış olsalar bile, bilanço tarihi ile bilançonun yayımı için yetkilendirilme tarihi arasındaki tüm olayları kapsar.

Şirket; bilanço tarihinden sonraki düzeltme gerektiren olayların ortaya çıkması durumunda, finansal tablolara alınan tutarları bu yeni duruma uygun şekilde düzeltmekle yükümlüdür. Bilanço tarihinden sonra ortaya çıkan düzeltme gerektirmeyen hususlar, finansal tablo kullanıcılarının ekonomik kararlarını etkileyen hususlar olmaları halinde finansal tablo dipnotlarında açıklanır.

2.4.16) Nakit akım tablosu

Nakit akım tablosunda, döneme ilişkin nakit akımları işletme, yatırım ve finansman faaliyetlerine dayalı bir biçimde sınıflandırılarak raporlanır. İşletme faaliyetlerinden kaynaklanan nakit akımları, Şirket'in esas faaliyetlerinden kaynaklanan nakit akımlarını gösterir. Yatırım faaliyetleriyle ilgili nakit akımları, Şirket'in yatırım faaliyetlerinde (duran varlık yatırımları ve finansal yatırımlar) kullandığı ve elde ettiği nakit akımlarını gösterir. Finansman faaliyetlerine ilişkin nakit akımları, Şirket'in finansman faaliyetlerinde kullandığı kaynaklan ve bu kaynakların geri ödemelerini gösterir. Nakit ve nakit benzeri değerler, nakit ve banka mevduatı ile tutarı belirli nakde kolayca çevrilebilen kısa vadeli, yüksek likiditeye sahip ve vadesi 3 ay veya daha kısa olan yatırımları içermektedir.

2.4.17) Karşılaştırmalı Bilgiler ve Önceki Dönem Tarihi Finansal Tabloların Düzeltilmesi

Mali durum ve performans trendlerinin tespitine imkan vermek üzere, Şirket'in finansal tabloları önceki dönemle karşılaştırmalı olarak hazırlanmaktadır. Şirket, 31.12.2017 tarihi itibarıyla bilançosunu 31.12.2016 tarihi itibarıyla hazırlanmış bilançosu ile; 01.01.-31.12.2017 dönemine ilişkin kar veya zarar ve diğer kapsamlı gelir tablosunu, nakit akım tablosunu ve özkaynaklar değişim tablosunu 01.01.-31.12.2016 dönemi ile karşılaştırmalı olarak düzenlemiştir. Cari dönem finansal tabloların sunumu ile uygunluk sağlanması açısından karşılaştırmalı bilgiler gerekli görüldüğünde yeniden sınıflandırılır.

2.4.18) Finansal bilgilerin bölümlere göre raporlanması

Faaliyet bölümleri, Şirket'in faaliyetlerine ilişkin karar almaya yetkili organlara veya kişilere sunulan iç raporlama ve stratejik bölümlere paralel olarak değerlendirilmektedir. Söz konusu bölümlere tahsis edilecek kaynaklara ilişkin kararların alınması ve bölümlerin performansının değerlendirilmesi amacıyla Şirket'in faaliyetlerine ilişkin stratejik karar almaya yetkili organlar ve kişiler, Şirket'in üst düzey yöneticileri olarak tanımlanmıştır.

Raporlama tarihi itibarıyla TFRS 8 kapsamında Şirket'in faaliyet raporlamasını gerektirecek bir durum ortaya çıkmadığından faaliyet bölümleri raporlaması yapılmamıştır.

2.5) Yeni ve Revize Uluslararası Finansal Raporlama Standartlarının Uygulanması

Şirket cari döneme ait finansal tabloların hazırlanmasında esas alınan muhasebe politikaları, TMS/TFRS ve TMS/TFRS Yorumları ile tutarlı olarak uygulanmıştır. TFRS uyarınca 01.01.2018 tarihinden itibaren geçerli olan yeni standart, değişiklik ve yorumların Şirket'i finansal tabloları üzerinde etkisi olmamıştır.



YENİ RENKLER TELEVİZYON YAYINCILIK VE YAPIMCILIK SAN. TİC. A.Ş.
31.12.2018 TARİHİNDE SONA EREN HESAP DÖNEMİNE AİT
FİNANSAL TABLOLARA İLİŞKİN AÇIKLAYICI DİPNOTLAR
(Tutarlar aksi belirtilmedikçe Türk Lirası ("TL") olarak ifade edilmiştir).

Yayımlanmış ancak yürürlüğe girmemiş ve erken uygulanmaya başlanılmamış standartlar

Raporlama tarihi itibarıyla yayımlanmış fakat henüz yürürlüğe girmemiş ve erken uygulanmasına izin verilmekle birlikte Şirket tarafından erken uygulanmayan bazı yeni standartlar, yorumlar ve değişiklikler aşağıdaki gibidir;

TFRS 16 Kiralamalar

KGK tarafından TFRS 16 "Kiralamalar" Standardı 16 Nisan 2018 tarihinde yayımlanmıştır. Bu Standart kiralama işlemlerinin muhasebeleştirilmesinin düzenlendiği mevcut TMS 17 "Kiralama İşlemleri" Standardının, TFRS Yorum 4 "Bir Anlaşmanın Kiralama İşlemi İçerip İçermediğinin Belirlenmesi" ve TMS Yorum 15 "Faaliyet Kiralamaları – Teşvikler" yorumlarının yerini almakta ve TMS 40 "Yatırım Amaçlı Gayrimenkuller" Standardında da değişiklikler yapılmasına neden olmuştur. TFRS 16, kiracılar açısından mevcut uygulama olan finansal kiralama işlemlerinin bilançoda ve faaliyet kiralamasına ilişkin yükümlülüklerin bilanço dışında izlenmesi şeklindeki ikili muhasebe modelini ortadan kaldırmaktadır. Bunun yerine, tüm kiralamalar için mevcut finansal kiralama muhasebesine benzer olarak bilanço bazlı tekil bir muhasebe modeli ortaya koyulmaktadır. Kiraya verenler için muhasebeleştirme mevcut uygulamalara benzer şekilde devam etmektedir. TFRS 16, 1 Ocak 2019 tarihinde ve sonrasında başlayan yıllık hesap dönemleri için geçerli olmakla birlikte, erken uygulamaya izin verilmektedir.

Şirket, 1 Ocak 2019 tarihinden itibaren TFRS 16 Kiralamalar standardını uygulamakla yükümlüdür. Şirket, TFRS 16'nın ilk uygulamasının finansal tablolar üzerindeki tahmini etkilerini aşağıda açıkladığı gibi değerlendirmektedir.

TFRS 16 kiracılar açısından bilanço bazlı tekil bir muhasebe modeli getirmektedir. Bir kiracı, varlığı kullanma hakkını temsil eden kullanım hakkı varlığını ve kira ödemeleri yapma yükümlülüğünü temsil eden kira yükümlülüğünü finansal tablolarına yansıtır. Kısa vadeli kiralamalar ve düşük değerli kiralamalar için finansal tabloya almaya ilişkin istisnalar bulunmaktadır. Kiraya verenler için muhasebeleştirme mevcut uygulamalara benzer şekilde devam etmektedir. Örneğin, kiraya verenler kiralamalarını finansal kiralama veya faaliyet kiralaması olarak sınıflandırmaya devam edeceklerdir.

i. Kiracı durumunda Şirket

Şirket, operasyonel kiralama sözleşmesinden kaynaklanan kullanım haklarını yeni bir varlık ve kira borçlarını da yeni bir yükümlülük olarak finansal tablolarında muhasebeleştirecektir. Şirket, operasyonel kiralama giderlerinin niteliği, kullanım hakkı varlıkları amortismanına tabi tutulması ve kira yükümlülüğüne ilişkin faiz giderleri olması nedeniyle değişecektir.

Daha önce, Şirket operasyonel kiralama giderlerini kiralama süresi boyunca doğrusal yöntem ile ve sadece gerçek kira ödemeleri ile muhasebeleştirilen gider arasında fark olduğu zaman finansal tablolarına varlık ve/veya yükümlülük olarak yansıtmaktaydı.

ii. Kiralayan durumunda Şirket

Şirket'in kiralayan durumunda olduğu alt kiralamaların sınıflandırmasını yeniden değerlendirecektir.

iii. Geçiş

Şirket, TFRS 16'yı 1 Ocak 2019 tarihinde modifiye edilmiş geriye dönük yaklaşım ile uygulamayı planlamaktadır. Bu sebeple, 1 Ocak 2019 tarihinde ilk kez uygulanması sonucu oluşan kümülatif etkiyi ilk uygulama tarihini kapsayan yıllık raporlama dönemine ilişkin geçmiş yıllar karları hesabının açılış bakiyesinde fark düzeltmesi olarak muhasebeleştirecek olup, geçmiş dönem karşılaştırmalı finansal tablolarda bir düzeltme yapılmayacaktır.



YENİ RENKLER TELEVİZYON YAYINCILIK VE YAPIMCILIK SAN. TİC. A.Ş.
31.12.2018 TARİHİNDE SONA EREN HESAP DÖNEMİNE AİT
FİNANSAL TABLOLARA İLİŞKİN AÇIKLAYICI DİPNOTLAR
(Tutarlar aksi belirtilmedikçe Türk Lirası ("TL") olarak ifade edilmiştir).

TFRS Yorum 23 Gelir Vergisi Uygulamalarına İlişkin Belirsizlikler

KGK tarafından 24 Mayıs 2018'de gelir vergilerinin hesaplanmasına ilişkin belirsizliklerin finansal tablolara nasıl yansıtılacağını belirlemek üzere TFRS Yorum 23 "Gelir Vergisi Uygulamalarına İlişkin Belirsizlikler" Yorumu yayımlanmıştır. Belirli bir işlem veya duruma vergi düzenlemelerinin nasıl uygulanacağına veya vergi otoritesinin bir şirketin vergi işlemlerini kabul edip etmeyeceğine yönelik belirsizlikler bulunabilir. TMS 12 "Gelir Vergileri", cari ve ertelenmiş verginin nasıl hesaplanacağına açıklık getirmekle birlikte, ancak bunlara ilişkin belirsizliklerin etkilerinin finansal tablolara nasıl yansıtılacağına yönelik rehberlik sağlamamaktadır. TFRS Yorum 23, gelir vergilerinin muhasebeleştirilmesinde gelir vergilerine ilişkin belirsizliğin etkilerinin finansal tablolara nasıl yansıtılacağını açıklığa kavuşturmak suretiyle TMS 12'de yer alan hükümlere ilave gereklilikler getirmektedir. Bu Yorumun yürürlük tarihi 1 Ocak 2019 ve sonrasında başlayan raporlama dönemleri olmakla birlikte, erken uygulanmasına izin verilmektedir. Şirket, TFRS Yorum 23'ün uygulanmasının finansal tabloları üzerindeki muhtemel etkilerini değerlendirmektedir.

TFRS 9'daki değişiklikler – Negatif Tazminata Yol Açan Erken Ödemeler

KGK tarafından Aralık 2017'de finansal araçların muhasebeleştirilmesine yönelik açıklık kazandırmak üzere TFRS 9'un gerekliliklerini değiştirmiştir. Erken ödendiğinde negatif tazminata neden olan finansal varlıklar, TFRS 9'un diğer ilgili gerekliliklerini karşılaması durumunda itfa edilmiş maliyeti üzerinden veya gerçeğe uygun değer farkları diğer kapsamlı gelire yansıtılarak ölçülebilir. TFRS 9 uyarınca, sözleşmesi erken sona erdirildiğinde, henüz ödenmemiş anapara ve faiz tutarını büyük ölçüde yansıtan 'makul bir ilave bedel' ödenmesini gerektiren erken ödeme opsiyonu içeren finansal varlıklar bu kriteri karşılamaktadır. Bu değişiklik, 1 Ocak 2019 tarihinde ve sonrasında başlayan yıllık hesap dönemleri için geçerli olup, erken uygulanmasına izin verilmektedir. Şirket, TFRS 9 değişikliğinin uygulanmasının finansal tabloları üzerindeki muhtemel etkilerini değerlendirmektedir.

TMS 28'deki değişiklikler- İştiraklerdeki ve İş Ortaklıklarındaki Uzun Dönemli Yatırımlar

KGK tarafından Aralık 2017'de iştiraklerdeki ve iş ortaklıklarındaki yatırımlardan özkaynak yönteminin uygulanmadığı diğer finansal araçların ölçümünde de TFRS 9'un uygulanması gerektiğine açıklık getirmek üzere TMS 28'de değişiklik yapılmıştır. Bu yatırımlar, esasında, işletmenin iştiraklerdeki veya iş ortaklıklarındaki net yatırımının bir parçasını oluşturan uzun dönemli elde tutulan paylardır. Bir işletme, TMS 28'in ilgili paragraflarını uygulamadan önce, bu tür uzun dönemli yatırımların ölçümünde TFRS 9'u uygular. TFRS 9 uygulandığında, uzun vadeli yatırımların defter değerinde TMS 28'in uygulanmasından kaynaklanan herhangi bir düzeltme yapılmaz. Bu değişiklik, 1 Ocak 2019 tarihinde ve sonrasında başlayan yıllık hesap dönemleri için geçerli olup, erken uygulanmasına izin verilmektedir. Şirket, TMS 28 değişikliğinin uygulanmasının finansal tabloları üzerindeki muhtemel etkilerini değerlendirmektedir.

Kavramsal Çerçeve (güncellenmiş)

Güncellenen Kavramsal Çerçeve KGK tarafından 27 Ekim 2018 tarihinde yayımlanmıştır. Kavramsal Çerçeve; KGK'ya yeni TFRS'leri geliştirirken finansal raporlamalarına rehberlik sağlayacak olan temel çerçeveyi ortaya koymaktadır. Kavramsal Çerçeve; standartların kavramsal olarak tutarlı olmasını ve benzer işlemlerin aynı şekilde ele alınmasını sağlamaya yardımcı olmakta ve böylece yatırımcılar, borç verenler ve kredi veren diğer taraflar için faydalı bilgiler sağlamaktadır. Kavramsal Çerçeve, şirketlere, belirli bir işlem için herhangi bir TFRS'nin uygulanabilir olmadığı durumlarda muhasebe politikaları geliştirmelerine ve daha geniş bir biçimde, paydaşların bu standartları anlamalarına ve yorumlamalarına yardımcı olmaktadır. Güncellenen Kavramsal Çerçeve ise önceki versiyonundan daha kapsamlı olup, KGK 'ya standartların oluşturulmasında gerekli olan tüm araçların sağlanmasını amaçlamaktadır. Güncellenen Kavramsal Çerçeve finansal raporlamanın amacından başlayarak sunum ve açıklamalara kadar standart oluşturulmasının tüm yönlerini kapsamaktadır. Güncellenen Kavramsal Çerçeve, belirli bir işlem için herhangi bir TFRS'nin uygulanabilir olmadığı durumlarda muhasebe politikalarını geliştirmek için Kavramsal Çerçeve'yi kullanan şirketler için, erken uygulamaya izin verilmekle birlikte, 1 Ocak 2020 tarihinde ve sonrasında başlayan yıllık hesap dönemlerinden itibaren geçerli olacaktır.



YENİ RENKLER TELEVİZYON YAYINCILIK VE YAPIMCILIK SAN. TİC. A.Ş.
31.12.2018 TARİHİNDE SONA EREN HESAP DÖNEMİNE AİT
FİNANSAL TABLOLARA İLİŞKİN AÇIKLAYICI DİPNOTLAR
(Tutarlar aksi belirtilmedikçe Türk Lirası ("TL") olarak ifade edilmiştir).

Uluslararası Muhasebe Standartları Kurulu (UMSK) tarafından yayımlanmış fakat KGK tarafından henüz yayımlanmamış yeni ve değiştirilmiş standartlar ve yorumlar

Aşağıda listelenen yeni standartlar, yorumlar ve mevcut Uluslararası Finansal Raporlama Standartları'ndaki ("UFRS") değişiklikler Uluslararası Muhasebe Standartları Kurulu ("UMSK") tarafından yayınlanmış fakat bu yeni standartlar, yorumlar ve değişiklikler henüz KGK tarafından TFRS'ye uyarlanmamıştır/yayınlanmamıştır ve bu sebeple TFRS'nin bir parçasını oluşturmazlar. Buna bağlı olarak UMSK tarafından yayımlanan fakat halihazırda KGK tarafından yayımlanmayan standartlara UFRS veya UMS şeklinde atıfta bulunmaktadır. Şirket, finansal tablolarında ve dipnotlarda gerekli değişiklikleri bu standart ve yorumlar TFRS'de yürürlüğe girdikten sonra yapacaktır.

Yıllık iyileştirmeler – 2015–2017 Dönemi

UFRS'deki iyileştirmeler

Halihazırda yürürlükte olan standartlar için yayınlanan "UFRS'de Yıllık İyileştirmeler / 2015-2017 Dönemi" aşağıda sunulmuştur. Bu değişiklikler 1 Ocak 2019 tarihinden itibaren geçerli olup erken uygulamaya izin verilmektedir. UFRS'lerdeki bu değişikliklerin uygulanmasının, Şirket'in finansal tabloları üzerinde önemli bir etkisinin olması beklenmemektedir.

UFRS 3 İşletme Birleşmeleri ve UFRS 11 Müsterek Anlaşmalar

UFRS 3 ve UFRS 11, işletme tanımını karşılayan müsterek bir operasyonda sahip olunan paylardaki artışı nasıl muhasebeleştirileceğine açıklık getirmek üzere değiştirilmiştir. Müsterek taraflardan biri kontrol gücünü elde ettiğinde, bu işlem aşamalı olarak gerçekleşen işletme birleşmesi olarak dikkate alınarak satın alan tarafın önceden sahip olduğu payı gerçeğe uygun değeriyle yeniden ölçmesi gerekecektir. Taraflardan birinin müsterek kontrolü devam ettiğinde (ya da müsterek kontrolü elde ettiğinde) daha önce sahip olunan payın yeniden ölçülmesi gerekmemektedir.

UMS 12 Gelir Vergileri

UMS 12 temettülerden kaynaklanan gelir vergilerinin (öz kaynak olarak sınıflandırılan finansal araçlara yapılan ödemeler de dahil olmak üzere) işletmenin dağıtılabılır kar tutarını oluşturan işlemlerle tutarlı olarak (örneğin; kâr veya zararda, diğer kapsamlı gelir unsurları içerisinde veya özkaynaklarda), muhasebeleştirilmesini açıklığa kavuşturmak üzere değiştirilmiştir.

UMS 23 Borçlanma Maliyetleri

UMS 23, finansman faaliyetlerinin tek bir merkezden yürütüldüğü durumlarda aktifleştirilebilir borçlanma maliyetlerinin hesaplanmasında kullanılan genel amaçlı borçlanma havuzuna, halihazırda geliştirme aşamasında olan veya inşaatı devam eden özellikli varlıkların finansmanı için doğrudan borçlanılan tutarların dahil edilmemesi gerektiğine açıklık kazandırmak üzere değiştirilmiştir. Kullanıma veya satışa hazır olan özellikli varlıkların – veya özellikli varlık kapsamına girmeyen herhangi bir varlığın – finansmanı için direkt borçlanılan tutarlar ise genel amaçlı borçlanma havuzuna dahil edilmelidir.

UMS 19'daki değişiklikler-Planda Yapılan Değişiklik, Küçülme veya Yükümlülüklerin Yerine Getirilmesi

UMSK tarafından 7 Şubat 2018'de, Planda Yapılan Değişiklik, Küçülme veya Yükümlülüklerin Yerine Getirilmesi (UMS 19'daki Değişiklikler) başlıklı değişiklik yayımlanmıştır. Yapılan değişiklik, planda yaşanan bir değişikliğin veya küçülmenin yanı sıra yükümlülüklerin yerine getirilmesinin muhasebeleştirilmesine açıklık getirilmektedir. Bir şirket bundan sonra dönemin hizmet maliyetini ve net faiz maliyetini belirlemek için güncellenen cari aktüeryal varsayımları kullanacak ve plana ilişkin herhangi bir yükümlülüğün yerine getirilmesinde ortaya çıkan kazanç veya zararların hesaplanmasında varlık tavanından kaynaklanan etkiyi dikkate almayacak olup, bu durumun etkileri diğer kapsamlı gelir içerisinde ayrı olarak ele alınacaktır. Bu değişiklik, 1 Ocak 2019 tarihinde ve sonrasında başlayan yıllık hesap dönemleri için geçerli olup, erken uygulanmasına izin verilmektedir. Şirket, UMS 19 değişikliğinin uygulanmasının finansal tabloları üzerindeki muhtemel etkilerini değerlendirmektedir.



YENİ RENKLER TELEVİZYON YAYINCILIK VE YAPIMCILIK SAN. TİC. A.Ş.
31.12.2018 TARİHİNDE SONA EREN HESAP DÖNEMİNE AİT
FİNANSAL TABLOLARA İLİŞKİN AÇIKLAYICI DİPNOTLAR
(Tutarlar aksi belirtilmedikçe Türk Lirası ("TL") olarak ifade edilmiştir).

UMS 1 ve UMS 8'deki Değişiklikler – Önemlilik Tanımı

Ekim 2018'de, UMSK "önemlilik tanımı" değişikliğini yayımlamıştır (UMS 1 ve UMS 8'de yapılan değişiklikler). Değişiklikler, "önemlilik" tanımının netleştirilmesinde, önemlilik eşiğinin belirlenmesinde ve önemlilik kavramının UFRS'ler açısından uygulanmasında tutarlılığın artırılmasına yardımcı olmak için rehberlik sağlamaktadır. UMS 1 ve UMS 8'deki Değişiklikler'in yürürlük tarihi 1 Ocak 2020 tarihinde ve sonrasında başlayan raporlama dönemleri olmakla birlikte, erken uygulanmasına izin verilmektedir. Şirket, UMS 1 ve UMS 8'in uygulanmasının finansal tabloları üzerindeki muhtemel etkilerini değerlendirmektedir.

UFRS 3 İşletme Birleşmelerinde Değişiklikler – İşletme Tanımı

Bir işlemin bir varlık edinimi mi yoksa bir işletme edinimi ile mi sonuçlanacağını belirlenmesinde güçlükle karşılaşılmakta olup, uzun zamandır önemli bir mesleki yargı konusu olmuştur. UMSK, bu konuyu netleştirmek üzere UFRS 3 İşletme Birleşmelerinde değişiklik yapmıştır. Değişiklikler bir konsantrasyon testi kullanılmasına yönelik bir seçimlik hak içermektedir. Bu uygulama, varlıkların gerçeğe uygun değerinin büyük bir kısmının tek bir tanımlanabilir varlığa veya benzer tanımlanabilir varlıklar grubuna yoğunlaştırılması durumunda bir varlık edinilmesine yol açan basitleştirilmiş bir değerlendirmedir. Finansal tablo hazırlayıcıları konsantrasyon testini uygulamayı seçmezse veya test başarısız olursa, o zaman değerlendirme önemli bir sürecin varlığına odaklanır. UFRS 3'deki değişikliklerin 1 Ocak 2020 tarihinde ve sonrasında başlayan raporlama dönemlerinde elde edilen işletmeler için geçerli olmakla birlikte, erken uygulanmasına izin verilmektedir. Şirket, UFRS 3'ün uygulanmasının finansal tabloları üzerindeki muhtemel etkilerini değerlendirmektedir.

2.6) Muhasebe Politikalarında Değişiklikler

Muhasebe politikalarında yapılan önemli değişiklikler ve tespit edilen önemli muhasebe hataları geriye dönük olarak uygulanır ve önceki dönem finansal tabloları yeniden düzenlenir. 2018 hesap döneminde Şirket'in muhasebe politikalarında önemli bir değişiklik olmamıştır.

TFRS 9 "Finansal Araçlar" standardına ilk geçiş

1 Ocak 2018 tarihinde veya bu tarihten sonra başlayan yıllık raporlama dönemlerinde geçerli olan ve TMS 39 "Finansal Araçlar: Muhasebeleştirme ve Ölçme"nin yerini alan TFRS 9 "Finansal araçlar" standardı kapsamında finansal varlık ve yükümlülüklerin sınıflandırılmasına ilişkin değişiklikler aşağıda özetlenmiştir. Söz konusu sınıflama farklılıklarının, aşağıda listelenen finansal varlıkların ölçümüne ilişkin bir etkisi bulunmamaktadır:

| Finansal varlıklar | TMS 39'a göre önceki sınıflandırma | TFRS 9'a göre yeni sınıflandırma |
|---------------------------|---|---|
| Nakit ve nakit benzerleri | Krediler ve alacaklar | İtfa edilmiş maliyet |
| Ticari alacaklar | Krediler ve alacaklar | İtfa edilmiş maliyet |
| Finansal yatırımlar | Gerçeğe uygun değer farkı kar/zarara yansıtılan finansal varlık | Gerçeğe uygun değer farkı kar/zarara yansıtılan finansal varlık |
| Finansal yatırımlar | Satılmaya hazır finansal varlık | Gerçeğe uygun değer farkı diğer kapsamlı gelire yansıtılan |

| Finansal yükümlülükler | TMS 39'a göre önceki sınıflandırma | TFRS 9'a göre yeni sınıflandırma |
|-------------------------------|---|---|
| Krediler | İtfa edilmiş maliyet | İtfa edilmiş maliyet |
| Ticari borçlar | İtfa edilmiş maliyet | İtfa edilmiş maliyet |



YENİ RENKLER TELEVİZYON YAYINCILIK VE YAPIMCILIK SAN. TİC. A.Ş.
31.12.2018 TARİHİNDE SONA EREN HESAP DÖNEMİNE AİT
FİNANSAL TABLOLARA İLİŞKİN AÇIKLAYICI DİPNOTLAR
(Tutarlar aksi belirtilmedikçe Türk Lirası ("TL") olarak ifade edilmiştir).

NOT 3 – İLİŞKİLİ TARAFLAR AÇIKLAMALARI

a) İlişkili taraflar ile olan alacak ve borçların ayrıntısı aşağıdaki gibidir;

| İlişkili Taraflardan Ticari Alacaklar | 31.12.2018 | 31.12.2017 |
|--|-------------------|-------------------|
| Erem Haber Ajansı Ticaret Ltd. Şti. | -- | 4.602 |
| Şüpheli Ticari Alacaklar | -- | 45.171 |
| Şüpheli Ticari Alacaklar Karşılığı (-) (*) | -- | (45.171) |
| Ertelenmiş Finansman Geliri (-) | -- | (156) |
| Toplam | -- | 4.446 |

(*) 31.12.2017 tarihi itibarıyla ilişkili taraflardan şüpheli ticari alacak karşılığı Yeni Harfler Tv. Yay.Yap. San. ve Tic. A.Ş. ve Yeni Yaklaşımlar Rek. Tan. Org. Paz. Dan. Ltd. Şti. şirketlerinin toplam bakiyelerinden gelmektedir.

| İlişkili Taraflara Ticari Borçlar | 31.12.2018 | 31.12.2017 |
|---|-------------------|-------------------|
| Medya Fors Fuarcılık A.Ş. | 1.758.018 | 1.648.190 |
| Erem Yayıncılık ve Tanıtım Hizmetleri Ltd. Şti. | 86.625 | 16.554 |
| Nalbur Birleşik Zincir Mağ .A.Ş. | 3.731 | 4.183 |
| Ertelenmiş Finansman Giderleri (-) | (65.784) | (36.679) |
| Toplam | 1.782.590 | 1.632.248 |

| İlişkili Taraflara Diğer Borçlar | 31.12.2018 | 31.12.2017 |
|---|-------------------|-------------------|
| M. Özhan Erem | 437.824 | 114.703 |
| Toplam | 437.824 | 114.703 |

| İlişkili Taraflardan Alınan Sipariş Avansları | 31.12.2018 | 31.12.2017 |
|--|-------------------|-------------------|
| Anadolu Girişimcilik Tealışveriş Rekl. ve Paz. A.Ş. | 347.455 | 352.648 |
| Toplam | 347.455 | 352.648 |



YENİ RENKLER TELEVİZYON YAYINCILIK VE YAPIMCILIK SAN. TİC. A.Ş.
31.12.2018 TARİHİNDE SONA EREN HESAP DÖNEMİNE AİT
FİNANSAL TABLOLARA İLİŞKİN AÇIKLAYICI DİPNOTLAR
(Tutarlar aksi belirtilmedikçe Türk Lirası ("TL") olarak ifade edilmiştir).

b) İlişkili taraflara yapılan satışlar ile ilişkili taraflardan alınan faiz, kira ve benzerleri aşağıdaki gibidir;

| | 01.01.- 31.12.2018 | 01.01.- 31.12.2017 |
|--|-----------------------|-----------------------|
| Medya Fors Fuarçılık A.Ş. | 198.969 | 184.033 |
| Erem Yayıncılık ve Tanıtım Hizmetleri Ltd. Şti. | 80.977 | 166.628 |
| Anadolu Girişimcilik Tealşveriş Rekl. ve Paz. A.Ş. | -- | 238.506 |
| Yeni Dünyalar TV Yay.Yap. San. ve Tic. A.Ş. | -- | 48.000 |
| Uzertaş Boya Sanayi Ticaret ve Yatırım A.Ş. | -- | 37.390 |
| Toplam | 279.946 | 674.557 |

c) Şirket'in ilişkili taraflardan alışları ile ilişkili taraflara ödenen faiz, kira ve benzerleri aşağıdaki gibidir;

| | 01.01.- 31.12.2018 | 01.01.- 31.12.2017 |
|--|-----------------------|-----------------------|
| Medya Fors Fuarçılık A.Ş. | 227.954 | 232.819 |
| Anadolu Girişimcilik Tealşveriş Rekl. ve Paz. A.Ş. | -- | 78.180 |
| Uzertaş Boya Sanayi Ticaret ve Yatırım A.Ş. | -- | 24.000 |
| Toplam | 227.954 | 334.999 |

d) 01.01. – 31.12.2018 tarihleri arası üst yönetime ödenen ücret ve benzeri menfaatler bulunmamaktadır (01.01.-31.12.2017: Yoktur).

NOT 4 – NAKİT VE NAKİT BENZERLERİ

| | 31.12.2018 | 31.12.2017 |
|------------------------------------|--------------|--------------|
| Kasa | | |
| -Türk Lirası | 870 | 560 |
| Bankalar - Vadesiz hesaplar | | |
| -Türk Lirası | 708 | 711 |
| -Yabancı Para | 29 | 20 |
| Toplam | 1.607 | 1.291 |

31.12.2018 tarihi itibarıyla bankalarda blokeli mevduat bulunmamaktadır (31.12.2017: Yoktur).



YENİ RENKLER TELEVİZYON YAYINCILIK VE YAPIMCILIK SAN. TİC. A.Ş.
31.12.2018 TARİHİNDE SONA EREN HESAP DÖNEMİNE AİT
FİNANSAL TABLOLARA İLİŞKİN AÇIKLAYICI DİPNOTLAR
(Tutarlar aksi belirtilmedikçe Türk Lirası ("TL") olarak ifade edilmiştir).

NOT 5 – TİCARİ ALACAKLAR VE BORÇLAR

| Kısa Vadeli Ticari Alacaklar | 31.12.2018 | 31.12.2017 |
|---|-------------------|-------------------|
| Ticari alacaklar | | |
| - Türk Lirası | 3.256 | 2.711 |
| Tahakkuk etmemiş finansman geliri (-) | (172) | (92) |
| Şüpheli alacaklar | 248.879 | 314.657 |
| Şüpheli alacaklar karşılığı (-) | (248.879) | (314.657) |
| Toplam ilişkili olmayan taraflardan ticari alacaklar | 3.084 | 2.619 |
| İlişkili taraflardan ticari alacaklar (Dipnot 3) | -- | 4.446 |
| Toplam ticari alacaklar | 3.084 | 7.065 |


Şirket alacaklarının maruz kaldığı riskler ve risklerin düzeyi Not 23'de açıklanmıştır.

Şirket'in ilişkili olmayan taraflardan ticari alacaklarının vadelerine göre yaşlandırması aşağıdaki gibidir:

| | 31.12.2018 | 31.12.2017 |
|---------------|-------------------|-------------------|
| 3 aya kadar | 3.256 | 2.711 |
| Toplam | 3.256 | 2.711 |

Şirket sorunlu hale gelen ticari alacakları için müşteri bazında zarar karşılığı ayırmaktadır. Karşılık tutarları, ilgili müşterilerden tahsilat yapılamayacağı düşünülen alacakları kapsar. Şüpheli alacak karşılığının 31.12.2018 ve 31.12.2017 tarihlerinde sona eren dönemler itibarıyla hareketleri aşağıdaki gibidir:

| | 31.12.2018 | 31.12.2017 |
|--------------------------------|-------------------|-------------------|
| Dönem başı bakiye | 314.657 | 437.743 |
| Dönem içindeki artış | -- | 45.375 |
| Dönem içindeki tahsilatlar (-) | (65.778) | (168.461) |
| Dönem sonu bakiye | 248.879 | 314.657 |



YENİ RENKLER TELEVİZYON YAYINCILIK VE YAPIMCILIK SAN. TİC. A.Ş.
31.12.2018 TARİHİNDE SONA EREN HESAP DÖNEMİNE AİT
FİNANSAL TABLOLARA İLİŞKİN AÇIKLAYICI DİPNOTLAR
(Tutarlar aksi belirtilmedikçe Türk Lirası ("TL") olarak ifade edilmiştir).

| Kısa Vadeli Ticari Borçlar | 31.12.2018 | 31.12.2017 |
|---|-------------------|-------------------|
| Ticari borçlar | | |
| - Türk Lirası | 161.883 | 207.381 |
| Tahakkuk etmemiş finansman gideri (-) | (8.562) | (7.008) |
| Toplam ilişkili olmayan taraflara ticari borçlar | 153.321 | 200.373 |
| İlişkili taraflara ticari borçlar (Dipnot 3) | 1.782.590 | 1.632.248 |
| Toplam ticari borçlar | 1.935.911 | 1.832.621 |
| | 31.12.2018 | 31.12.2017 |
| 3 aya kadar | 161.883 | 207.381 |
| Toplam | 161.883 | 207.381 |

Vadesi gelmemiş ticari alacak ve borçların tahakkuk etmemiş finansman gideri için uygulanan faiz oranları aşağıdadır:

31.12.2018:

| Vade | Oran (%) | | |
|-------------|-----------------|--------------|------------|
| | TL | ABD\$ | EUR |
| 1-30 gün | 24,65 | 2,50 | 0,00 |
| 31-60 gün | 24,66 | 2,61 | 0,00 |
| 61+ gün | 24,58 | 3,00 | 0,00 |

31.12.2017:

| Vade | Oran (%) | | |
|-------------|-----------------|--------------|------------|
| | TL | ABD\$ | EUR |
| 1-30 gün | 14,39 | 1,56 | 0,00 |
| 31-60 gün | 14,47 | 1,62 | 0,00 |
| 61+ gün | 15,15 | 1,89 | 0,00 |

NOT 6 – STOKLAR

31.12.2018 ve 31.12.2017 tarihleri itibarıyla Şirket'in stokları bulunmamaktadır.



YENİ RENKLER TELEVİZYON YAYINCILIK VE YAPIMCILIK SAN. TİC. A.Ş.
31.12.2018 TARİHİNDE SONA EREN HESAP DÖNEMİNE AİT
FİNANSAL TABLOLARA İLİŞKİN AÇIKLAYICI DİPNOTLAR
(Tutarlar aksi belirtilmedikçe Türk Lirası ("TL") olarak ifade edilmiştir).

NOT 7 – DİĞER ALACAK VE BORÇLAR

| Kısa Vadeli Diğer Alacaklar | 31.12.2018 | 31.12.2017 |
|--|-------------------|-------------------|
| Verilen depozito ve teminatlar | 50.275 | 47.151 |
| Toplam ilişkili olmayan taraflardan diğer alacaklar | 50.275 | 47.151 |
| Kısa Vadeli Diğer Borçlar | 31.12.2018 | 31.12.2017 |
| Diğer çeşitli borçlar | 814 | 17.911 |
| Toplam ilişkili olmayan taraflara diğer borçlar | 814 | 17.911 |
| İlişkili taraflara diğer borçlar (Dipnot 3) | 437.824 | 114.703 |
| Toplam | 438.638 | 114.703 |

NOT 8 – PEŞİN ÖDENMİŞ GİDERLER VE ERTELENMİŞ GELİRLER

| Peşin Ödenmiş Giderler- Kısa Vadeli | 31.12.2018 | 31.12.2017 |
|---|-------------------|-------------------|
| Gelecek aylara ait giderler | 4.052 | 13.583 |
| Toplam | 4.052 | 13.583 |
| Ertelenmiş Gelirler- Kısa Vadeli | 31.12.2018 | 31.12.2017 |
| İlişkili olmayan taraflardan alınan sipariş avansları | 389.946 | 1.181.822 |
| İlişkili taraflardan alınan sipariş avansları | 347.455 | 352.648 |
| Toplam | 737.401 | 1.534.470 |

NOT 9 – DİĞER VARLIK VE YÜKÜMLÜLÜKLER

| Diğer Dönen Varlıklar | 31.12.2018 | 31.12.2017 |
|------------------------------|-------------------|-------------------|
| Devreden KDV | 30.431 | 18.032 |
| Verilen iş avansları | -- | 29 |
| Toplam | 30.431 | 18.061 |



YENİ RENKLER TELEVİZYON YAYINCILIK VE YAPIMCILIK SAN. TİC. A.Ş.
31.12.2018 TARİHİNDE SONA EREN HESAP DÖNEMİNE AİT
FİNANSAL TABLOLARA İLİŞKİN AÇIKLAYICI DİPNOTLAR
(Tutarlar aksi belirtilmedikçe Türk Lirası ("TL") olarak ifade edilmiştir).

| Kısa Vadeli Diğer Yükümlülükler | 31.12.2018 | 31.12.2017 |
|---|---------------|---------------|
| Ödenecek vergi ve benzeri borçlar | 2.580 | 1.551 |
| Vadesi geçmiş ve taksitlendirilmiş vergi borçları | 18.170 | 18.877 |
| Toplam | 20.750 | 20.428 |


NOT 10 – MADDİ DURAN VARLIKLAR

31.12.2018 tarihinde sona eren dönem içinde maddi varlıklar ve ilgili birikmiş amortismanlarında gerçekleşen hareketler aşağıdaki gibidir:

| Maliyet değeri | Taahhütler | Demirbaşlar | Diğer Maddi Duran Varlıklar | Özel Maliyetler | Toplam |
|--|--------------|------------------|-----------------------------|-----------------|------------------|
| 1 Ocak 2018 açılış | 1.314 | 1.647.091 | 7.095 | 359.468 | 2.014.968 |
| Alımlar | -- | 5.037 | -- | -- | 5.037 |
| Çıkışlar | -- | (16.823) | -- | -- | (16.823) |
| 31.12.2018 kapanış | 1.314 | 1.635.305 | 7.095 | 359.468 | 2.003.182 |
| Birikmiş amortismanlar | | | | | |
| 1 Ocak 2018 açılış | 1.314 | 1.539.934 | 7.095 | 359.270 | 1.907.613 |
| Dönem gideri | -- | 32.474 | -- | 169 | 32.643 |
| Çıkışlar | -- | (12.636) | -- | -- | (12.636) |
| 31.12.2018 kapanış | 1.314 | 1.559.772 | 7.095 | 359.439 | 1.927.620 |
| 31.12.2018 itibariyle Net defter değeri | -- | 75.533 | -- | 29 | 75.562 |

31.12.2017 tarihinde sona eren dönem içinde maddi varlıklar ve ilgili birikmiş amortismanlarında gerçekleşen hareketler aşağıdaki gibidir:

| Maliyet değeri | Taahhütler | Demirbaşlar | Diğer Maddi Duran Varlıklar | Özel Maliyetler | Toplam |
|--|--------------|------------------|-----------------------------|-----------------|------------------|
| 1 Ocak 2017 açılış | 1.314 | 1.647.091 | 7.095 | 359.468 | 2.014.968 |
| Alımlar | -- | -- | -- | -- | -- |
| 31.12.2017 kapanış | 1.314 | 1.647.091 | 7.095 | 359.468 | 2.014.968 |
| Birikmiş amortismanlar | | | | | |
| 1 Ocak 2017 açılış | 1.314 | 1.506.238 | 7.095 | 359.067 | 1.873.714 |
| Dönem gideri | -- | 33.696 | -- | 203 | 33.899 |
| 31.12.2017 kapanış | 1.314 | 1.539.934 | 7.095 | 359.270 | 1.907.613 |
| 31.12.2017 itibariyle Net defter değeri | -- | 107.157 | -- | 198 | 107.355 |



YENİ RENKLER TELEVİZYON YAYINCILIK VE YAPIMCILIK SAN. TİC. A.Ş.
31.12.2018 TARİHİNDE SONA EREN HESAP DÖNEMİNE AİT
FİNANSAL TABLOLARA İLİŞKİN AÇIKLAYICI DİPNOTLAR
(Tutarlar aksi belirtilmedikçe Türk Lirası ("TL") olarak ifade edilmiştir).

Amortisman ve itfa giderlerinin dağılımı aşağıda verilmiştir:

| | 01.01.- 31.12.2018 | 01.01.- 31.12.2017 |
|--|-------------------------------|-------------------------------|
| Maddi duran varlık amortisman gideri | 32.643 | 33.899 |
| Maddi olmayan duran varlık amortisman gideri | 33.290 | 33.289 |
| Toplam | 65.933 | 67.188 |

Amortisman giderlerinin giderleştirildiği gelir tablosu kalemleri bazında detayı aşağıdaki gibidir:

| | 01.01.- 31.12.2018 | 01.01.- 31.12.2017 |
|-------------------------|-------------------------------|-------------------------------|
| Hizmet üretim maliyeti | 36.249 | 33.700 |
| Genel yönetim giderleri | 29.684 | 33.488 |
| Toplam | 65.933 | 67.188 |

NOT 11 – MADDİ OLMAYAN DURAN VARLIKLAR

31.12.2018 tarihinde sona eren dönem içinde maddi olmayan varlıklar ve ilgili birikmiş itfa paylarında gerçekleşen hareketler aşağıdaki gibidir:

| Maliyet değeri | Haklar |
|--|----------------|
| 1 Ocak 2018 açılış | 609.210 |
| Çıkışlar | (208.610) |
| 31.12.2018 kapanış | 400.600 |
| Birikmiş itfa payları | |
| 1 Ocak 2018 açılış | 391.818 |
| Dönem gideri | 33.290 |
| Çıkışlar | (208.610) |
| 31.12.2018 kapanış | 216.498 |
| 31.12.2018 itibariyle Net defter değeri | 184.102 |



YENİ RENKLER TELEVİZYON YAYINCILIK VE YAPIMCILIK SAN. TİC. A.Ş.
31.12.2018 TARİHİNDE SONA EREN HESAP DÖNEMİNE AİT
FİNANSAL TABLOLARA İLİŞKİN AÇIKLAYICI DİPNOTLAR
(Tutarlar aksi belirtilmedikçe Türk Lirası ("TL") olarak ifade edilmiştir).

31.12.2017 tarihinde sona eren dönem içinde maddi olmayan varlıklar ve ilgili birikmiş itfa paylarında gerçekleşen hareketler aşağıdaki gibidir:

| <u>Maliyet değeri</u> | <u>Haklar</u> |
|--|----------------|
| 1 Ocak 2017 açılış | 609.210 |
| 31.12.2017 kapanış | 609.210 |
| Birikmiş itfa payları | |
| 1 Ocak 2017 açılış | 358.529 |
| Dönem gideri | 33.289 |
| 31.12.2017 kapanış | 391.818 |
| 31.12.2017 itibariyle Net defter değeri | 217.392 |

NOT 12 – KARŞILIKLAR, KOŞULLU VARLIK VE YÜKÜMLÜLÜKLER

a) Karşılıklar :

| <u>Kısa Vadeli Borç Karşılıkları</u> | <u>31.12.2018</u> | <u>31.12.2017</u> |
|--------------------------------------|-------------------|-------------------|
| Aleyhe açılan dava karşılığı | 75.395 | 75.395 |
| Toplam | 75.395 | 75.395 |

b) Koşullu Varlıklar :

Şirket'in 31.12.2018 ve 31.12.2017 tarihleri itibariyle koşullu varlığı bulunmamaktadır.

c) Koşullu Yükümlülükler :

Şirket tarafından açılmış ve halen devam eden davalar aşağıdaki gibidir;

| <u>Davanın konusu</u> | <u>31.12.2018</u> | | <u>31.12.2017</u> | |
|-----------------------------------|--------------------|--------------------|--------------------|--------------------|
| | <u>Dava Sayısı</u> | <u>Dava Tutarı</u> | <u>Dava Sayısı</u> | <u>Dava Tutarı</u> |
| Alacak davaları ve icra dosyaları | 1 | 8.500 | 1 | 8.500 |
| Toplam | 1 | 8.500 | 1 | 8.500 |



YENİ RENKLER TELEVİZYON YAYINCILIK VE YAPIMCILIK SAN. TİC. A.Ş.
31.12.2018 TARİHİNDE SONA EREN HESAP DÖNEMİNE AİT
FİNANSAL TABLOLARA İLİŞKİN AÇIKLAYICI DİPNOTLAR
(Tutarlar aksi belirtilmedikçe Türk Lirası ("TL") olarak ifade edilmiştir).

Şirket aleyhine açılmış ve halen devam eden davalar aşağıdaki gibidir;

| Davanın konusu | 31.12.2018 | | 31.12.2017 | |
|----------------------|-------------|---------------|-------------|---------------|
| | Dava Sayısı | Dava Tutarı | Dava Sayısı | Dava Tutarı |
| Personel iş davaları | 2 | 35.134 | 2 | 35.134 |
| Toplam | 2 | 35.134 | 2 | 35.134 |

d) Şirket tarafından verilen teminat, rehin ve ipotekler :

Yoktur (31.12.2017: Yoktur).

NOT 13 – ÇALIŞANLARA SAĞLANAN FAYDALAR

Çalışanlara Sağlanan Faydalar Kapsamında Borçlar


| | 31.12.2018 | 31.12.2017 |
|-----------------------------------|---------------|---------------|
| Personele borçlar | 11.208 | 19.660 |
| Ödenecek sosyal güvenlik primleri | 1.809 | 1.380 |
| Toplam | 13.017 | 21.040 |

Kıdem Tazminatı Karşılığı

Yürürlükteki İş Yasası hükümleri uyarınca, çalışanlardan kıdem tazminatına hak kazanacak şekilde iş sözleşmesi sona erenlere hak kazandıkları yasal kıdem tazminatlarının ödenmesi yükümlülüğü vardır. Ayrıca, halen yürürlükte bulunan 506 sayılı Sosyal Sigortalar Kanunu'nun 06.03.1981 tarih, 2422 sayılı ve 25.08.1999 tarih, 4447 sayılı Yasalar ile Değişik 60'ıncı Maddesi hükmü gereğince kıdem tazminatını alarak işten ayrılma hakkı kazananlara da yasal kıdem tazminatlarını ödeme yükümlülüğü bulunmaktadır. 31.12.2018 tarihi itibarıyla ödenecek kıdem tazminatı her hizmet yılı için bir aylık maaş üzerinden 5.434,42 TL (31.12.2017: 4.732,48 TL) tavanına tabidir.

Kıdem tazminatı yükümlülüğü zorunluluk olmadığından dolayı herhangi bir fonlamaya tabi değildir. Kıdem tazminatı yükümlülüğü şirketin çalışanlarının emekli olmasından doğan gelecekteki olası yükümlülüğün bugünkü değerinin tahminine göre hesaplanır. Yeniden düzenlenmiş TMS 19 "Çalışanlara Sağlanan Haklar", işletmenin yükümlülüklerini tanımlanmış fayda planları kapsamında aktüeryal değerlendirme yöntemleri kullanılarak hesaplanmasını öngörür. Buna uygun olarak toplam yükümlülüklerin hesaplanmasında kullanılan aktüeryal varsayımlar aşağıda belirtilmiştir.

| | 31.12.2018 | 31.12.2017 |
|--------------------------------|------------|------------|
| Faiz oranı | %16,00 | %11,00 |
| Beklenen ücret/limit artışları | %10,50 | %7,00 |
| Net iskonto oranı | %4,98 | %3,74 |



YENİ RENKLER TELEVİZYON YAYINCILIK VE YAPIMCILIK SAN. TİC. A.Ş.
31.12.2018 TARİHİNDE SONA EREN HESAP DÖNEMİNE AİT
FİNANSAL TABLOLARA İLİŞKİN AÇIKLAYICI DİPNOTLAR
(Tutarlar aksi belirtilmedikçe Türk Lirası ("TL") olarak ifade edilmiştir).

| | 31.12.2018 | 31.12.2017 |
|----------------------------|---------------|---------------|
| Dönem başı | 54.166 | 67.160 |
| Cari dönem hizmet maliyeti | 13.205 | 26.746 |
| Faiz maliyeti | 2.025 | 2.260 |
| Ödenen tazminat | (8.737) | (42.000) |
| Toplam | 60.659 | 54.166 |

NOT 14 - ÖZKAYNAKLAR

Şirket'in sermayesi her biri 1 TL nominal değerinde toplam 3.000.000 adet paya ayrılmıştır (31.12.2017: 1TL, 3.000.000 adet).

Şirket'in ortakları ve sermayeye katılım oranları aşağıdaki gibidir:

| Hissedar | 31.12.2018 | | 31.12.2017 | |
|------------------------|----------------------|-------------------|----------------------|-------------------|
| | Pay Oranı (%) | Pay Tutarı | Pay Oranı (%) | Pay Tutarı |
| Mustafa Özhan Erem | 100,00 | 3.000.000 | 100,00 | 3.000.000 |
| Ödenmiş Sermaye | 100 | 3.000.000 | 100 | 3.000.000 |

Geçmiş yıl karları / (zararları)

| | 31.12.2018 | 31.12.2017 |
|------------------------------|--------------------|--------------------|
| Geçmiş yıl kar / (zararları) | (6.228.400) | (6.002.581) |
| Toplam | (6.228.400) | (6.002.581) |

31.12.2018 tarihinde sona eren döneme ilişkin geçmiş yıl karlarının değişim tablosu aşağıdaki gibidir:

| | 31.12.2018 | 31.12.2017 |
|---|--------------------|--------------------|
| Dönem başı bakiye | (6.002.581) | (12.477.759) |
| Net dönem zararından transfer | (225.819) | (518.317) |
| Sermaye düzeltmesi olumlu farklarından transfer (*) | - | 543.495 |
| Ortaklar cari hesabından transfer (**) | - | 6.450.000 |
| Dönem sonu bakiye | (6.228.400) | (6.002.581) |

(*) 09.11.2017 tarihinde yapılan olağan genel kurulda, sermaye düzeltmesi olumlu farklarının geçmiş yıl zararları hesabına sınıflanması kararı alınmıştır.

(**) 28.12.2017 tarihli yönetim kurulu kararı ile Şirket ortaklarından Mustafa Özhan Erem'e olan 6.450.000 TL tutarındaki borç, geçmiş yıl zararları ile kapatılmıştır.



YENİ RENKLER TELEVİZYON YAYINCILIK VE YAPIMCILIK SAN. TİC. A.Ş.
31.12.2018 TARİHİNDE SONA EREN HESAP DÖNEMİNE AİT
FİNANSAL TABLOLARA İLİŞKİN AÇIKLAYICI DİPNOTLAR
(Tutarlar aksi belirtilmedikçe Türk Lirası ("TL") olarak ifade edilmiştir).

Kar veya Zararda Yeniden Sınıflandırılmayacak Birikmiş Diğer Kapsamlı Gelirler veya Giderler

Diğer Kazanç/(Kayıplar)

Şirket'in 31.12.2018 tarihi itibarıyla emeklilik planlarından aktüeryal kazanç tutarı (30.436) TL'dir (31.12.2017 : (30.436) TL).

TMS-19 "Çalışanlara Sağlanan Faydalar" standardındaki değişikliklerle birlikte kıdem tazminatı karşılığının hesaplanmasında dikkate alınan aktüeryal kayıp kazançların gelir tablosunda muhasebeleştirilmesine izin vermemektedir. Aktüeryal varsayımların değişmesi sonucu oluşan kayıp ve kazançlar özkaynaklar içerisinde muhasebeleştirilmiştir.

NOT 15 – SATIŞLAR VE SATIŞLARIN MALİYETİ

| | 01.01.- 31.12.2018 | 01.01.- 31.12.2017 |
|---------------------------------------|-------------------------------|-------------------------------|
| Yurtiçi satışlar | 179.550 | 592.890 |
| Satış gelirleri (net) | 179.550 | 592.890 |
| Satışların maliyeti (-) | (184.714) | (339.673) |
| Brüt Esas Faaliyet Karı/Zararı | (5.164) | 253.217 |
| | 01.01.- 31.12.2018 | 01.01.- 31.12.2017 |
| Satılan Hizmet Maliyeti | | |
| Elektrik giderleri | 71.698 | 73.150 |
| Personel giderleri | 46.344 | 156.243 |
| Amortisman giderleri (Dipnot 10) | 36.249 | 33.700 |
| İnternet giderleri | 30.423 | 30.529 |
| Kira giderleri | -- | 41.500 |
| RTÜK reklam yayın bedeli payı | -- | 4.551 |
| Toplam | 184.714 | 339.673 |



YENİ RENKLER TELEVİZYON YAYINCILIK VE YAPIMCILIK SAN. TİC. A.Ş.
31.12.2018 TARİHİNDE SONA EREN HESAP DÖNEMİNE AİT
FİNANSAL TABLOLARA İLİŞKİN AÇIKLAYICI DİPNOTLAR
(Tutarlar aksi belirtilmedikçe Türk Lirası ("TL") olarak ifade edilmiştir).

NOT 16 – GENEL YÖNETİM GİDERLERİ

| | 01.01.- 31.12.2018 | 01.01.- 31.12.2017 |
|----------------------------------|-------------------------------|-------------------------------|
| Personel giderleri | 47.519 | 63.174 |
| Amortisman giderleri (Dipnot 10) | 29.684 | 33.488 |
| Haberleşme giderleri | 27.530 | 36.499 |
| Danışmanlık giderleri | 11.100 | 30.500 |
| Ofis giderleri | 6.752 | 10.112 |
| Sigorta giderleri | 6.313 | 9.494 |
| Vergi, resim ve harç giderleri | 1.660 | 3.983 |
| Bakım ve onarım giderleri | -- | 350 |
| Diğer | 74.745 | 74.788 |
| Toplam | 205.303 | 262.388 |

NOT 17 – PAZARLAMA SATIŞ GİDERLERİ

| | 01.01.- 31.12.2018 | 01.01.- 31.12.2017 |
|---------------------|-------------------------------|-------------------------------|
| Reklam giderleri | 830 | 830 |
| Kırtasiye giderleri | -- | 380 |
| Diğer | 23 | 34 |
| Toplam | 853 | 1.244 |

NOT 18 – ESAS FAALİYETLERDEN DİĞER GELİRLER VE GİDERLER

| | 01.01.- 31.12.2018 | 01.01.- 31.12.2017 |
|---|-------------------------------|-------------------------------|
| Diğer faaliyetlerden gelir ve karlar | | |
| Ortaklar tarafından üstlenilen şüpheli alacak giderleri | 536.902 | -- |
| İlişkili tarafların ortak giderlere katılım payı | 129.499 | 106.975 |
| Vadeli alımlara ilişkin finansman geliri | 74.594 | 46.217 |
| Konusu kalmayan şüpheli alacaklar | 65.778 | 168.461 |
| Kur farkı geliri | 8 | 8.175 |
| Diğer gelirler | 674 | 1.522 |
| Toplam | 807.455 | 331.350 |



YENİ RENKLER TELEVİZYON YAYINCILIK VE YAPIMCILIK SAN. TİC. A.Ş.
31.12.2018 TARİHİNDE SONA EREN HESAP DÖNEMİNE AİT
FİNANSAL TABLOLARA İLİŞKİN AÇIKLAYICI DİPNOTLAR
(Tutarlar aksi belirtilmedikçe Türk Lirası ("TL") olarak ifade edilmiştir).

| Diğer faaliyetlerden gider ve zararlar | 01.01.- 31.12.2018 | 01.01.- 31.12.2017 |
|---|-------------------------------|-------------------------------|
| Vade farkı giderleri | 227.954 | 293.764 |
| Vadeli satışlara ilişkin finansman gideri | 43.859 | 62.865 |
| Kur farkı giderleri | -- | 28.655 |
| Şüpheli alacak karşılık giderleri | -- | 45.375 |
| Rtük ceza giderleri | -- | 103.332 |
| Toplam | 271.813 | 533.991 |

NOT 19 – YATIRIM FAALİYETLERİNDEN GELİRLER VE GİDERLER

| Yatırım faaliyetlerinden gelirler | 01.01.- 31.12.2018 | 01.01.- 31.12.2017 |
|--|-------------------------------|-------------------------------|
| Sabit kıymet satış karı | 1.979 | -- |
| Toplam | 1.979 | -- |

Yatırım faaliyetlerinden giderler

Yoktur (01.01.-31.12.2017: Yoktur).

NOT 20 – FİNANSMAN GİDERLERİ

| | 01.01.- 31.12.2018 | 01.01.- 31.12.2017 |
|---|-------------------------------|-------------------------------|
| Teminat mektubu ve banka komisyon giderleri | 123 | 12.763 |
| Toplam | 123 | 12.763 |

NOT 21 – GELİR VERGİLERİ (ERTELENMİŞ VERGİ VARLIK VE YÜKÜMLÜLÜKLERİ DAHİL)

Türkiye'de, kurumlar vergisi oranı 2018 yılı için %22'dir. Kurumlar vergisi oranı kurumların ticari kazancına vergi yasaları gereğince indirimi kabul edilmeyen giderlerin ilave edilmesi, vergi yasalarında yer alan istisna (iştirak kazançları istisnası, yatırım indirimi istisnası vb.) ve indirimlerin (ar-ge indirimi gibi) indirilmesi sonucu bulunacak vergi matrahına uygulanır. Kar dağıtılmadığı takdirde başka bir vergi ödenmemektedir.

Türkiye'deki bir işyeri ya da daimi temsilcisi aracılığı ile gelir elde eden dar mükellef kurumlar ile Türkiye'de yerleşik kurumlara ödenen kar paylarından (temettüler) stopaj yapılmaz. Bunların dışında kalan kişi ve kurumlara yapılan temettüt ödemeleri %15 oranında stopaja tabidir. Karın sermayeye ilavesi, kar dağıtımını sayılmaz.

Şirketler üçer aylık mali karları üzerinden %22 oranında geçici vergi hesaplar ve o dönemi izleyen ikinci ayın 17 inci gününe kadar beyan edip, öderler. Yıl içinde ödenen geçici vergi o yıla ait olup izleyen yıl verilecek kurumlar vergisi beyannamesi üzerinden hesaplanacak kurumlar vergisinden mahsup edilir. Mahsuba rağmen ödenmiş geçici vergi tutarı kalmış ise bu tutar nakden iade alınabileceği gibi devlete karşı olan herhangi bir başka mali borca da mahsup edilebilir.



YENİ RENKLER TELEVİZYON YAYINCILIK VE YAPIMCILIK SAN. TİC. A.Ş.
31.12.2018 TARİHİNDE SONA EREN HESAP DÖNEMİNE AİT
FİNANSAL TABLOLARA İLİŞKİN AÇIKLAYICI DİPNOTLAR
(Tutarlar aksi belirtilmedikçe Türk Lirası ("TL") olarak ifade edilmiştir).

Türkiye'de ödenecek vergiler konusunda vergi otoritesi ile mutabakat sağlamak gibi bir uygulama bulunmamaktadır. Kurumlar vergisi beyannameleri hesap döneminin kapandığı ayı takip eden dördüncü ayın 30 uncu günü akşamına kadar bağlı bulunulan vergi dairesine verilir.

Vergi incelemesine yetkili makamlar beş yıl zarfında muhasebe kayıtlarını inceleyebilir ve hatalı işlem tespit edilirse yapılacak vergi tarhiyatı nedeniyle vergi miktarları değişebilir. Türk vergi mevzuatına göre beyanname üzerinde gösterilen mali zararlar 5 yılı aşmamak kaydıyla dönem kurum kazancından indirilebilirler. Ancak, mali zararlar, geçmiş yıl karlarından mahsup edilemez.

Transfer fiyatlandırması


5520 sayılı Kurumlar Vergisi Kanunu'nun transfer fiyatlaması ile ilgili yeni düzenlemeler getiren 13. maddesi 01.01.2007 tarihi itibarıyla yürürlüğe girmiş bulunmaktadır. AB ve OECD transfer fiyatlandırması rehberini esas alan ilgili madde ile birlikte transfer fiyatlaması ile ilgili düzenlemelerde ciddi değişiklikler yapılmıştır. Bu çerçevede, kurumların ilişkili kişilerle yaptıkları mal veya hizmet alım ya da satımlarında emsallerine uygun olarak tespit edecekleri bedel veya fiyat kullanmaları gerekmektedir. Emsallere uygunluk ilkesi, ilişkili kişilerle yapılan mal veya hizmet alım ya da satımında uygulanan fiyat veya bedelin, aralarında böyle bir ilişkinin bulunmaması durumunda oluşacak fiyat veya bedele uygun olmasını ifade etmektedir.

Kurumlar, ilişkili kişiler ile gerçekleştirdiği işlemlerde uygulanacak emsaline uygun fiyat veya bedelleri ilgili kanunda belirtilen yöntemlerden işlemin mahiyetine en uygun olanını kullanmak suretiyle tespit edeceklerdir. Emsaline uygunluk ilkesi doğrultusunda tespit edilen fiyat ve bedellere ilişkin hesaplamalara ait kayıt, cetvel ve belgelerin ispat edici kağıtlar olarak kurumlar tarafından saklanması zorunlu kılınmıştır. Ayrıca, kurumlar bir hesap dönemi içerisinde ilişkili kişiler ile yaptıkları işlemlere ilişkin olarak bilgi ve belgeleri içerecek şekilde bir rapor hazırlayacaklardır.

Emsallere uygunluk ilkesine aykırı olarak tespit edilen bedel veya fiyat üzerinden mal veya hizmet alım ya da satımında bulunulması halinde kazancın tamamen veya kısmen transfer fiyatlaması yoluyla örtülü olarak dağıtılmış sayılacaktır. Tamamen veya kısmen transfer fiyatlandırması yoluyla örtülü olarak dağıtılan kazanç 13 üncü maddede belirtilen şartların gerçekleştiği hesap döneminin son günü itibarıyla dağıtılmış kar payı veya dar mükellefler için ana merkeze aktarılan tutar sayılacaktır.

Transfer fiyatlandırması yoluyla dağıtılmış kar payının net kar payı tutarı olarak kabul edilmesi ve brüte tamamlanması sonucu bulunan tutar üzerinden ortakların hukuki niteliğine göre belirlenen oranlarda vergi kesintisi yapılacaktır. Daha önce yapılan vergilendirme işlemleri, taraf olan mükellefler nezdinde buna göre düzeltilecektir.

Ancak, bu düzeltmenin yapılabilmesi için örtülü kazanç dağıtan kurum adına tarh edilen vergilerin kesinleşmiş ve ödenmiş olması gerekmektedir. Örtülü kazanç dağıtılan kurum nezdinde yapılacak düzeltmede dikkate alınacak tutar, kesinleşen ve ödenen tutar olacaktır.



YENİ RENKLER TELEVİZYON YAYINCILIK VE YAPIMCILIK SAN. TİC. A.Ş.
31.12.2018 TARİHİNDE SONA EREN HESAP DÖNEMİNE AİT
FİNANSAL TABLOLARA İLİŞKİN AÇIKLAYICI DİPNOTLAR
(Tutarlar aksi belirtilmedikçe Türk Lirası ("TL") olarak ifade edilmiştir).

Ertelenen Vergi Varlıkları ve Yükümlülükleri

Şirket, ertelenmiş vergi varlık ve yükümlülüklerini, varlık ve yükümlülüklerin bilançodaki kayıtlı değerleri ile vergi değerleri arasında oluşan geçici farklar üzerinden bilanço tarihi itibarıyla yasallaşmış vergi oranlarını kullanarak hesaplamaktadır. Müteakip dönemlerde gerçekleşecek geçici farklar üzerinden yükümlülük metoduna göre hesaplanan ertelenmiş vergi varlıkları ve yükümlülükleri için uygulanan oran %22 (2017: %22)'dir. 31.12.2018 ve 31.12.2017 tarihleri itibarıyla ertelenen vergiye konu olan geçici farklar ve etkin vergi oranları kullanılarak hesaplanan ertelenmiş vergi varlık/(yükümlülüğünün) detayı aşağıda özetlenmiştir:

| | 31.12.2018 | | 31.12.2017 | |
|---|------------------------------------|--------------------------|------------------------------------|--------------------------|
| | Kümülatif Değerleme Farkları | Varlık / (Yükümlülük) | Kümülatif Değerleme Farkları | Varlık / (Yükümlülük) |
| Maddi ve maddi olmayan duran varlıkların kayıtlı değerleri ile vergi matrahları arasındaki net fark | (47.519) | (10.454) | (52.053) | (11.452) |
| Şüpheli alacak karşılığı düzeltmesi | 240.379 | 52.883 | 351.328 | 77.292 |
| Diğer menkul kıymetler | 35.826 | 7.882 | 11.234 | 2.471 |
| Kıdem tazminatı karşılığı | 60.659 | 13.345 | 54.166 | 11.917 |
| Giderleştirilen avanslar | -- | -- | 484.651 | 106.623 |
| Tahakkuk etmemiş finansman geliri | 172 | 38 | 248 | 55 |
| Stok değer düşüklüğü karşılığı | -- | -- | -- | -- |
| Tahakkuk etmemiş finansman gideri | (74.346) | (16.356) | (43.687) | (9.611) |
| Dava karşılıkları | 75.395 | 16.587 | 75.395 | 16.587 |
| Ertelenen vergi varlığı / (yükümlülüğü), net | 290.566 | 63.925 | 881.282 | 193.882 |
| Değer düşüklüğü karşılığı (*) | | (63.925) | | (193.882) |
| Değer düşüklüğü sonrası toplam | | -- | | -- |

(*) Şirket'in indirilebilecek geçici farkların kullanılabilmesi için vergiye tabi karların tümünü yakın dönemde elde etme ihtimalinin çok düşük olduğundan, ilişikteki mali tablolara ertelenmiş vergi geliri ve varlığı yansıtılmamıştır.

NOT 22- PAY BAŞINA KAZANÇ / (KAYIP)

Hisse başına kar hesaplamaları, bu rapor kapsamında verilen gelir tablosundaki net dönem karının ihraç edilmiş bulunan hisse senetlerinin ağırlıklı ortalama sayısına bölünmesi ile yapılmıştır.

| | 01.01.- 31.12.2018 | 01.01.- 31.12.2017 |
|--|-----------------------|-----------------------|
| Hissedarlara ait net kar / (zarar) | 326.178 | (225.819) |
| Çıkarılmış adi hisselerin ağırlıklı ortalama adedi | 3.000.000 | 3.000.000 |
| Hisse başına kar/(zarar) | 0,109 | (0,075) |



YENİ RENKLER TELEVİZYON YAYINCILIK VE YAPIMCILIK SAN. TİC. A.Ş.
31.12.2018 TARİHİNDE SONA EREN HESAP DÖNEMİNE AİT
FİNANSAL TABLOLARA İLİŞKİN AÇIKLAYICI DİPNOTLAR
(Tutarlar aksi belirtilmedikçe Türk Lirası ("TL") olarak ifade edilmiştir).

NOT 23 - FİNANSAL ARAÇLARDAN KAYNAKLANAN RİSKLERİN NİTELİĞİ VE DÜZEYİ

Finansal Risk Yönetimi

Şirket'in mali işler bölümü, finansal piyasalara erişimin düzenli bir şekilde sağlanmasından ve Şirket faaliyetleri ile ilgili maruz kalınan finansal risklerin seviyesine ve büyüklüğüne göre analizini gösteren faaliyet raporları vasıtasıyla izlenmesinden ve yönetilmesinden sorumludur. Söz konusu bu riskler; piyasa riski (döviz kuru riski, faiz oranı riski ve menkul kıymet piyasası riski içerir), kredi riski, likidite riskini kapsar.

Şirket'in finansman ihtiyacının en önemli belirleyicisi olan ticari borçları ile ticari alacak ve stoklarının farkından oluşan 'net işletme sermayesi ihtiyacı Şirket'in özkaynakları ve gerekli olması durumunda kısa vadeli banka kredileri ile karşılanmaktadır. Bu itibarla ticari alacakların dağılımı, ödeme koşulları ve kredi kalitesinin izlenmesi ve kontrolü açısından 'risk yönetimi' büyük önem arz ettiğinden müşteri riskleri sürekli olarak izlenmektedir.

Şirket'in finansal risk yönetim politikalarında önceki döneme göre değişiklik olmamıştır.

Kredi Riski

Finansal araçları elinde bulundurmak, karşı tarafın anlaşmanın gereklerini yerine getirememesi riskini de taşımaktadır.

Şirket yönetimi bu riskleri, her bir müşteri için ayrı ayrı yaptığı ve dönem dönem gözden geçirdiği kredibilite çalışması ile minimize etmektedir. Şirket'in tahsilat riski, esas olarak ticari alacaklarından doğmaktadır. Şirket, müşterilerinden doğabilecek bu riski, müşteriler için belirlenen kredi limitleri ve gerektiğinde alınan teminat mektubu, ipotek, kefalet ve teminat çekleri ile yönetmektedir. Kredi limitlerinin kullanımı Şirket tarafından sürekli olarak izlenmekte ve müşterinin finansal pozisyonu, geçmiş tecrübeler ve diğer faktörler göz önüne alınarak müşterinin kredi kalitesi sürekli değerlendirilmektedir. Müşterilere, kredi geçmişleri ve güncel veri ve bilgiler kapsamındaki kredibiliteleri dikkate alınarak limit tanımlanmaktadır. Ticari alacaklar, Şirket'in politikaları ve prosedürleri dikkate alınarak değerlendirilmekte ve bu doğrultuda şüpheli alacak karşılığı ayrıldıktan sonra bilançoda net olarak gösterilmektedir.



YENİ RENKLER TELEVİZYON YAYINCILIK VE YAPIMCILIK SAN. TİC. A.Ş.
31.12.2018 TARİHİNDE SONA EREN HESAP DÖNEMİNE AİT
FİNANSAL TABLOLARA İLİŞKİN AÇIKLAYICI DİPNOTLAR
(Tutarlar aksi belirtilmedikçe Türk Lirası ("TL") olarak ifade edilmiştir).

Şirket'in kredi riskine maruz kaldığı finansal araçları ve tutarları aşağıdaki gibidir;

| | Alacaklar | | | | Bankalardaki mevduat | Diğer |
|--|------------------|--------------|-----------------|---------------|----------------------|-------|
| | Ticari alacaklar | | Diğer Alacaklar | | | |
| | İlişkili taraf | Diğer taraf | İlişkili taraf | Diğer taraf | | |
| 31.12.2018 | | | | | | |
| Raporlama tarihi itibarıyla maruz kalınan azami kredi riski (A+B+C+D+E) | -- | 3.084 | -- | 50.275 | 737 | -- |
| - Azami riskin teminat, vs ile güvence altına alınmış kısmı | -- | -- | -- | -- | -- | -- |
| A. Vadesi geçmemiş ya da değer düşüklüğüne uğramamış finansal varlıkların net defter değeri | -- | 3.084 | -- | 50.275 | 737 | -- |
| B. Koşulları yeniden görüşülmüş bulunan, aksi takdirde vadesi geçmiş veya değer düşüklüğüne uğramış sayılacak finansal varlıkların defter değeri | -- | -- | -- | -- | -- | -- |
| C. Vadesi geçmiş ancak değer düşüklüğüne uğramamış varlıkların net defter değeri | -- | -- | -- | -- | -- | -- |
| - Teminat, vs ile güvence altına alınmış kısmı | -- | -- | -- | -- | -- | -- |
| D. Değer düşüklüğüne uğrayan varlıkların net defter değerleri | -- | -- | -- | -- | -- | -- |
| - Vadesi geçmiş (brüt defter değeri) | -- | 248.879 | -- | -- | -- | -- |
| - Değer düşüklüğü (-) | -- | (248.879) | -- | -- | -- | -- |
| - Net değer teminat, vs ile güvence altına alınmış kısmı | -- | -- | -- | -- | -- | -- |
| - Vadesi geçmemiş (brüt defter değeri) | -- | -- | -- | -- | -- | -- |
| - Değer düşüklüğü (-) | -- | -- | -- | -- | -- | -- |
| - Net değer teminat, vs ile güvence altına alınmış kısmı | -- | -- | -- | -- | -- | -- |
| E. Bilanço dışı kredi riski içeren unsurlar | -- | -- | -- | -- | -- | -- |



YENİ RENKLER TELEVİZYON YAYINCILIK VE YAPIMCILIK SAN. TİC. A.Ş.
31.12.2018 TARİHİNDE SONA EREN HESAP DÖNEMİNE AİT
FİNANSAL TABLOLARA İLİŞKİN AÇIKLAYICI DİPNOTLAR
(Tutarlar aksi belirtilmedikçe Türk Lirası ("TL") olarak ifade edilmiştir).

| | Alacaklar | | | | Bankalardaki mevduat | Diğer |
|--|------------------|--------------|-----------------|---------------|----------------------|-----------|
| | Ticari alacaklar | | Diğer Alacaklar | | | |
| | İlişkili taraf | Diğer taraf | İlişkili taraf | Diğer taraf | | |
| 31.12.2017 | | | | | | |
| Raporlama tarihi itibarıyla maruz kalınan azami kredi riski (A+B+C+D+E) | 4.446 | 2.619 | -- | 47.151 | 731 | -- |
| - Azami riskin teminat, vs ile güvence altına alınmış kısmı | -- | -- | -- | -- | -- | -- |
| A. Vadesi geçmemiş ya da değer düşüklüğüne uğramamış finansal varlıkların net defter değeri | 4.446 | 2.619 | -- | 47.151 | 731 | -- |
| B. Koşulları yeniden görüşülmüş bulunan, aksi takdirde vadesi geçmiş veya değer düşüklüğüne uğramış sayılacak finansal varlıkların defter değeri | -- | -- | -- | -- | -- | -- |
| C. Vadesi geçmiş ancak değer düşüklüğüne uğramamış varlıkların net defter değeri | -- | -- | -- | -- | -- | -- |
| - Teminat, vs ile güvence altına alınmış kısmı | -- | -- | -- | -- | -- | -- |
| D. Değer düşüklüğüne uğrayan varlıkların net defter değerleri | -- | -- | -- | -- | -- | -- |
| - Vadesi geçmiş (brüt defter değeri) | 45.171 | 314.657 | -- | -- | -- | -- |
| - Değer düşüklüğü (-) | (45.171) | (314.657) | -- | -- | -- | -- |
| - Net değerinin teminat, vs ile güvence altına alınmış kısmı | -- | -- | -- | -- | -- | -- |
| - Vadesi geçmemiş (brüt defter değeri) | -- | -- | -- | -- | -- | -- |
| - Değer düşüklüğü (-) | -- | -- | -- | -- | -- | -- |
| - Net değerinin teminat, vs ile güvence altına alınmış kısmı | -- | -- | -- | -- | -- | -- |
| E. Bilanço dışı kredi riski içeren unsurlar | -- | -- | -- | -- | -- | -- |

Likidite Riski

Likidite riski, Şirket'in net fonlama yükümlülüklerini yerine getirmeme ihtimalidir. Şirket yönetimi, fon kaynaklarını dağıtarak mevcut ve muhtemel yükümlülüklerini yerine getirmek için yeterli tutarda nakit ve benzeri kaynağı bulundurmaya suretiyle likidite riskini yönetmektedir.


Şirket'in finansal yükümlülüklerinin vadelerine göre dağılımı aşağıdaki gibidir,

31.12.2018 :

| Beklenen vadeler | Defter Değeri | Beklenen nakit | 3 aydan kısa (I) | 3-12 ay arası (II) | 1-5 yıl arası (III) | 5 yıldan uzun (IV) | Vadesiz (V) |
|---|---------------|-----------------------------------|------------------|--------------------|---------------------|--------------------|-------------|
| | | çıkışlar toplamı (=I+II+III+IV+V) | | | | | |
| Türev Olmayan Finansal Yükümlülükler | | | | | | | |
| Ticari borçlar | 1.935.911 | 1.944.473 | 1.944.473 | -- | -- | -- | -- |
| Diğer borçlar | 438.638 | 438.638 | -- | -- | -- | -- | 438.638 |

31.12.2017 :

| Beklenen vadeler | Defter Değeri | Beklenen nakit | 3 aydan kısa (I) | 3-12 ay arası (II) | 1-5 yıl arası (III) | 5 yıldan uzun (IV) | Vadesiz (V) |
|---|---------------|-----------------------------------|------------------|--------------------|---------------------|--------------------|-------------|
| | | çıkışlar toplamı (=I+II+III+IV+V) | | | | | |
| Türev Olmayan Finansal Yükümlülükler | | | | | | | |
| Ticari borçlar | 1.832.621 | 1.839.629 | 1.839.629 | -- | -- | -- | -- |
| Diğer borçlar | 132.614 | 132.614 | -- | -- | -- | -- | 132.614 |



YENİ RENKLER TELEVİZYON YAYINCILIK VE YAPIMCILIK SAN. TİC. A.Ş.
31.12.2018 TARİHİNDE SONA EREN HESAP DÖNEMİNE AİT
FİNANSAL TABLOLARA İLİŞKİN AÇIKLAYICI DİPNOTLAR
(Tutarlar aksi belirtilmedikçe Türk Lirası ("TL") olarak ifade edilmiştir).

Piyasa Riski

Piyasa riski faiz oranlarında, kurlarda veya menkul kıymetlerin değerinde meydana gelecek ve Şirket'i olumsuz etkileyecek değişimlerdir.

Kur Riski

Şirket'in 31.12.2018 ve 31.12.2017 tarihleri itibariyle net yabancı para pozisyonu yaklaşık olarak sırasıyla 29 TL uzun (aktif), 20 TL uzun (aktif) pozisyonudur.

| | 31.12.2018 | 31.12.2017 |
|-------------------------------|------------|------------|
| Döviz cinsinden varlıklar | 29 | 20 |
| Döviz cinsinden yükümlülükler | -- | -- |
| Net pozisyon | 29 | 20 |



YENİ RENKLER TELEVİZYON YAYINCILIK VE YAPIMCILIK SAN. TİC. A.Ş.
31.12.2018 TARİHİNDE SONA EREN HESAP DÖNEMİNE AİT
FİNANSAL TABLOLARA İLİŞKİN AÇIKLAYICI DİPNOTLAR
(Tutarlar aksi belirtilmedikçe Türk Lirası ("TL") olarak ifade edilmiştir).

31.12.2018 ve 31.12.2017 tarihleri itibariyle yabancı para pozisyonu'nun detayı aşağıdaki gibidir:-

| DÖVİZ POZİSYONU TABLOSU | | | |
|---|--|------------|-----------|
| | 31.12.2018 | | |
| | TL Karşılığı (Fonksiyonel para birimi) | ABD Doları | Avro |
| 1. Ticari Alacaklar | -- | -- | -- |
| 2a. Parasal Finansal Varlıklar (Kasa, Banka hesapları dahil) | 29 | 3 | 2 |
| 2b. Parasal Olmayan Finansal Varlıklar | -- | -- | -- |
| 3. Diğer | -- | -- | -- |
| 4. Dönen Varlıklar (1+2+3) | 29 | 3 | 2 |
| 5. Ticari Alacaklar | -- | -- | -- |
| 6a. Parasal Finansal Varlıklar | -- | -- | -- |
| 6b. Parasal Olmayan Finansal Varlıklar | -- | -- | -- |
| 7. Diğer | -- | -- | -- |
| 8. Duran Varlıklar (5+6+7) | -- | -- | -- |
| 9. Toplam Varlıklar (4+8) | 29 | 3 | 2 |
| 10. Ticari Borçlar | -- | -- | -- |
| 11. Finansal Yükümlülükler | -- | -- | -- |
| 12a. Parasal Olan Diğer Yükümlülükler | -- | -- | -- |
| 12b. Parasal Olmayan Diğer Yükümlülükler | -- | -- | -- |
| 13. Kısa Vadeli Yükümlülükler (10+11+12) | -- | -- | -- |
| 14. Ticari Borçlar | -- | -- | -- |
| 15. Finansal Yükümlülükler | -- | -- | -- |
| 16 a. Parasal Olan Diğer Yükümlülükler | -- | -- | -- |
| 16 b. Parasal Olmayan Diğer Yükümlülükler | -- | -- | -- |
| 17. Uzun Vadeli Yükümlülükler (14+15+16) | -- | -- | -- |
| 18. Toplam Yükümlülükler (13+17) | -- | -- | -- |
| 19. Bilanço Dışı Döviz Cinsinden Türev Araçların Net Varlık / (Yükümlülük) Pozisyonu (19a-19b) | -- | -- | -- |
| 19a. Aktif Karakterli Bilanço Dışı Döviz Cinsinden Türev Ürünlerin Tutarı | -- | -- | -- |
| 19b. Pasif Karakterli Bilanço Dışı Döviz Cinsinden Türev Ürünlerin Tutarı | -- | -- | -- |
| 20. Net Yabancı Para Varlık / (Yükümlülük) Pozisyonu (9-18+19) | 29 | 3 | 2 |
| 21. Parasal Kalemler Net Yabancı Para Varlık / (Yükümlülük) Pozisyonu (=1+2a+5+6a-10-11-12a-14-15-16a) | 29 | 3 | 2 |
| 22. Döviz Hedge'i İçin Kullanılan Finansal Araçların Toplam Gerçeğe Uygun Değeri | -- | -- | -- |
| 23. Döviz Varlıklarının Hedge Edilen Kısımının Tutarı | -- | -- | -- |
| 24. Döviz Yükümlülüklerinin Hedge Edilen Kısımının Tutarı | -- | -- | -- |
| 25. İhracat | -- | -- | -- |
| 26. İthalat | -- | -- | -- |



YENİ RENKLER TELEVİZYON YAYINCILIK VE YAPIMCILIK SAN. TİC. A.Ş.
31.12.2018 TARİHİNDE SONA EREN HESAP DÖNEMİNE AİT
FİNANSAL TABLOLARA İLİŞKİN AÇIKLAYICI DİPNOTLAR
(Tutarlar aksi belirtilmedikçe Türk Lirası ("TL") olarak ifade edilmiştir).

| DÖVİZ POZİSYONU TABLOSU | | | |
|---|--|------------|-----------|
| | 31.12.2017 | | |
| | TL Karşılığı (Fonksiyonel para birimi) | ABD Doları | Avro |
| 1. Ticari Alacaklar | -- | -- | -- |
| 2a. Parasal Finansal Varlıklar (Kasa, Banka hesapları dahil) | 20 | 3 | 2 |
| 2b. Parasal Olmayan Finansal Varlıklar | -- | -- | -- |
| 3. Diğer | -- | -- | -- |
| 4. Dönen Varlıklar (1+2+3) | 20 | 3 | 2 |
| 5. Ticari Alacaklar | -- | -- | -- |
| 6a. Parasal Finansal Varlıklar | -- | -- | -- |
| 6b. Parasal Olmayan Finansal Varlıklar | -- | -- | -- |
| 7. Diğer | -- | -- | -- |
| 8. Duran Varlıklar (5+6+7) | -- | -- | -- |
| 9. Toplam Varlıklar (4+8) | 20 | 3 | 2 |
| 10. Ticari Borçlar | -- | -- | -- |
| 11. Finansal Yükümlülükler | -- | -- | -- |
| 12a. Parasal Olan Diğer Yükümlülükler | -- | -- | -- |
| 12b. Parasal Olmayan Diğer Yükümlülükler | -- | -- | -- |
| 13. Kısa Vadeli Yükümlülükler (10+11+12) | -- | -- | -- |
| 14. Ticari Borçlar | -- | -- | -- |
| 15. Finansal Yükümlülükler | -- | -- | -- |
| 16 a. Parasal Olan Diğer Yükümlülükler | -- | -- | -- |
| 16 b. Parasal Olmayan Diğer Yükümlülükler | -- | -- | -- |
| 17. Uzun Vadeli Yükümlülükler (14+15+16) | -- | -- | -- |
| 18. Toplam Yükümlülükler (13+17) | -- | -- | -- |
| 19. Bilanço Dışı Döviz Cinsinden Türev Araçların Net Varlık / (Yükümlülük) Pozisyonu (19a-19b) | -- | -- | -- |
| 19a. Aktif Karakterli Bilanço Dışı Döviz Cinsinden Türev Ürünlerin Tutarı | -- | -- | -- |
| 19b. Pasif Karakterli Bilanço Dışı Döviz Cinsinden Türev Ürünlerin Tutarı | -- | -- | -- |
| 20. Net Yabancı Para Varlık / (Yükümlülük) Pozisyonu (9-18+19) | 20 | 3 | 2 |
| 21. Parasal Kalemler Net Yabancı Para Varlık / (Yükümlülük) Pozisyonu (=1+2a+5+6a-10-11-12a-14-15-16a) | 20 | 3 | 2 |
| 22. Döviz Hedge'i için Kullanılan Finansal Araçların Toplam Gerçeğe Uygun Değeri | -- | -- | -- |
| 23. Döviz Varlıklarının Hedge Edilen Kısımının Tutarı | -- | -- | -- |
| 24. Döviz Yükümlülüklerinin Hedge Edilen Kısımının Tutarı | -- | -- | -- |
| 25. İhracat | -- | -- | -- |
| 26. İthalat | -- | -- | -- |



YENİ RENKLER TELEVİZYON YAYINCILIK VE YAPIMCILIK SAN. TİC. A.Ş.
31.12.2018 TARİHİNDE SONA EREN HESAP DÖNEMİNE AİT
FİNANSAL TABLOLARA İLİŞKİN AÇIKLAYICI DİPNOTLAR
(Tutarlar aksi belirtilmedikçe Türk Lirası ("TL") olarak ifade edilmiştir).

31.12.2018 ve 31.12.2017 tarihleri itibarıyla döviz kuru duyarlılık analizi aşağıdaki gibidir:

| Döviz Kuru Duyarlılık Analizi Tablosu | | | | |
|--|---------------------------------|----------------------------------|---------------------------------|----------------------------------|
| 31.12.2018 | | | | |
| | Kar/Zarar | | Özkaynaklar | |
| | Yabancı paranın değer kazanması | Yabancı paranın değer kaybetmesi | Yabancı paranın değer kazanması | Yabancı paranın değer kaybetmesi |
| ABD Doları'nın TL karşısında %10 değişmesi halinde: | | | | |
| 1- ABD Doları net varlık/yükümlülüğü | 2 | (2) | 2 | (2) |
| 2- ABD Doları riskinden korunan kısım (-) | -- | -- | -- | -- |
| 3- ABD Doları Net Etki (1+2) | 2 | (2) | 2 | (2) |
| Avro'nun TL karşısında % 10 değişmesi halinde: | | | | |
| 4- Avro net varlık/yükümlülüğü | 1 | (1) | 1 | (1) |
| 5- Avro riskinden korunan kısım (-) | -- | -- | -- | -- |
| 6- Avro Net Etki (4+5) | 1 | (1) | 1 | (1) |
| TOPLAM (3+6) | 3 | (3) | 3 | (3) |

| Döviz Kuru Duyarlılık Analizi Tablosu | | | | |
|--|---------------------------------|----------------------------------|---------------------------------|----------------------------------|
| 31.12.2017 | | | | |
| | Kar/Zarar | | Özkaynaklar | |
| | Yabancı paranın değer kazanması | Yabancı paranın değer kaybetmesi | Yabancı paranın değer kazanması | Yabancı paranın değer kaybetmesi |
| ABD Doları'nın TL karşısında %10 değişmesi halinde: | | | | |
| 1- ABD Doları net varlık/yükümlülüğü | 1 | (1) | 1 | (1) |
| 2- ABD Doları riskinden korunan kısım (-) | -- | -- | -- | -- |
| 3- ABD Doları Net Etki (1+2) | 1 | (1) | 1 | (1) |
| Avro'nun TL karşısında % 10 değişmesi halinde: | | | | |
| 4- Avro net varlık/yükümlülüğü | 1 | (1) | 1 | (1) |
| 5- Avro riskinden korunan kısım (-) | -- | -- | -- | -- |
| 6- Avro Net Etki (4+5) | 1 | (1) | 1 | (1) |
| TOPLAM (3+6) | 2 | (2) | 2 | (2) |



YENİ RENKLER TELEVİZYON YAYINCILIK VE YAPIMCILIK SAN. TİC. A.Ş.
31.12.2018 TARİHİNDE SONA EREN HESAP DÖNEMİNE AİT
FİNANSAL TABLOLARA İLİŞKİN AÇIKLAYICI DİPNOTLAR
(Tutarlar aksi belirtilmedikçe Türk Lirası ("TL") olarak ifade edilmiştir).

Sermaye Riski Yönetimi

Şirket sermayeyi yönetirken Şirket'in hedefleri, ortaklarına getiri ve sermaye maliyetini azaltmak amacıyla en uygun sermaye yapısını sürdürmek ve Şirket'in faaliyetlerinin devamını sağlayabilmektir.

| | 31.12.2018 | 31.12.2017 |
|---------------------------------------|------------------|------------------|
| Toplam borçlar | 3.281.771 | 3.670.734 |
| Eksi: Nakit ve nakit benzeri değerler | (1.607) | (1.291) |
| Net borç | 3.280.164 | 3.669.443 |
| Toplam özkaynaklar | (2.932.658) | (3.258.836) |
| Borç/sermaye oranı | (111,85%) | (112,60%) |

NOT 24 – FİNANSAL ARAÇLAR (GERÇEĞE UYGUN DEĞER AÇIKLAMALARI VE FİNANSAL RİSKTEN KORUNMA MUHASEBESİ ÇERÇEVESİNDEKİ AÇIKLAMALAR)

Rayiç bedel, bir finansal enstrümanın zorunlu bir satış veya tasfiye işlemi dışında gönüllü taraflar arasındaki bir cari işlemde el değiştirebileceği tutar olup, eğer varsa, oluşan bir piyasa fiyatı ile en iyi şekilde belirlenir.

Rayiç bedel tahmininde ve piyasa verilerinin yorumlanmasında tahminler kullanılır. Buna göre, burada sunulan tahminler, Şirket'in bir güncel piyasa işleminde elde edebileceği tutarları göstermeyebilir.

Aşağıdaki metodlar ve varsayımlar rayiç değeri belirlemenin mümkün olduğu durumlarda her bir finansal aracın rayiç değerini tahmin etmekte kullanılmıştır.

Finansal varlıklar

Nakit ve nakit benzerleri finansal varlıklar taşınan değerlerinin rayiç değerlerine yakın olduğu düşünülmektedir. Ticari alacakların şüpheli alacaklar karşılığı düşüldükten sonraki taşınan değerlerinin rayiç değerlerine yakın olduğu düşünülmektedir. Yabancı para cinsinden parasal kalemler dönem sonu kurları kullanılarak çevrilmiştir.

Finansal yükümlülükler

Ticari borçların ve diğer borçlar taşınan değerinin rayiç değeri olduğu düşünülmektedir. Yabancı para cinsinden parasal kalemler dönem sonu kurları kullanılarak çevrilmiştir.

NOT 25 – DİĞER KAPSAMLI GELİR UNSURLARININ ANALİZİ

Yoktur (01.01.-31.12.2017: Yoktur).

NOT 26 - BİLANÇO TARİHİNDEN SONRAKİ OLAYLAR

Yoktur.

